

Приложение к отчету о  
самообследовании  
федерального государственного  
бюджетного образовательного  
учреждения высшего образования  
«Челябинский государственный  
институт культуры»  
(по состоянию на 1 апреля 2024 г.)  
Раздел 2.5. Система оценки  
качества образования

**Результаты  
опроса обучающихся Челябинского государственного института  
культуры об удовлетворенности условиями, содержанием, организацией  
и качеством образовательного процесса в целом  
и отдельных дисциплин, и практик  
по программе бакалавриата «Постановка и продюсирование культурно-  
досуговых программ» по направлению подготовки  
51.03.03 Социально-культурная деятельность**

Опрос обучающихся проводился в период с 08 по 20 ноября 2023 г. в соответствии с приказом № 222-п от «07» ноября 2023 г. в рамках внутренней независимой оценки качества образования.

Оценка обучающимися качества реализации учебных дисциплин и работы преподавателей призвана способствовать:

– вовлечению обучающихся в процесс повышения качества образовательного процесса, активизирование их гражданской позиции (осуществление «обратной связи» в педагогическом процессе);

– обеспечению преподавателей актуальной информацией, позволяющей целенаправленно совершенствовать отдельные стороны своей педагогической деятельности;

– обеспечению руководства института информацией об оценке студентами условиями, содержанием, организацией и качеством образовательного процесса в целом и отдельных дисциплин, и практик;

– улучшению качества планирования и организации учебного процесса.

В опросе приняли участие 24 студентов очной и заочной формы обучения. Метод сбора первичной информации – анкетный опрос в электронном виде.

Результаты опроса представлены ниже.

## Ответы участников

1 Есть ли возможность обратиться в институт с помощью электронных сервисов, в том числе внести предложения, направленные на улучшение работы института?

да	21	87.5%
нет	3	12.5%

Ответов 24

2 Достаточный ли уровень материально-технического обеспечения и оснащенности образовательного процесса обеспечен в институте (оборудование кабинетов, объектов для проведения практических занятий, библиотек)?

1	0	0.0%
2	1	4.2%
3	7	29.2%
4	10	41.7%
5	6	25.0%

Ответов 24

3 Обеспечены ли в институте условия для индивидуальной работы с обучающимися?

да	16	66.7%
нет	8	33.3%

Ответов 24

4 Обеспечены ли в институте условия для развития творческих способностей и интересов обучающихся? Включая участие в конкурсах и олимпиадах (в том числе во всероссийских и международных), выставках, смотрах, физкультурных и спортивных мероприятиях и других массовых мероприятиях?

1	0	0.0%
2	2	8.3%
3	2	8.3%
4	10	41.7%
5	10	41.7%

Ответов 24

5 Обеспечены ли в институте условия для обучения и воспитания обучающихся с ограниченными возможностями здоровья и инвалидов?




Ответов 24

6 Считаете ли Вы педагогов и сотрудников института доброжелательными и вежливыми?




Ответов 24

7 Удовлетворены ли Вы уровнем материально-технической базы института в целом (состояния зданий и сооружений, спортивных объектов)?




Ответов 24

8 Удовлетворены ли Вы качеством предоставляемых институтом образовательных услуг?



Ответов 24

9 Готовы ли Вы рекомендовать поступать в институт Вашим родственникам, друзьям, знакомым?





Ответов 24

10 Насколько вас устраивает организация учебного процесса?

б) в основном устраивает	14	56.0%
в) устраивает частично	8	32.0%
а) устраивает полностью	3	12.0%
г) другое	0	0.0%

Ответов 25

укажите "другое"

Ответов 0

11 Если Вам приходится пропускать учебные занятия, то по какой причине?:

а) совмещаю учёбу с работой	12	40.0%
г) другое	9	30.0%
в) нет особого интереса к аудиторным занятиям	5	16.7%
б) трудно организовать своё учебное и свободное время	4	13.3%

Ответов 30

укажите "другое"

Ответов 7

12 Вас удовлетворяет выбор места проведения практики?

практику еще не проходил	17	70.8%
да	4	16.7%
нет	3	12.5%

Ответов 24

13 Насколько структура и содержание рабочей программы практики способствует выполнить все индивидуальные задания по практике?

г) практику еще не проходил	16	66.7%
-----------------------------	----	-------

б) не совсем	6	25.0%
а) да, в полном объеме	2	8.3%
в) нет	0	0.0%

Ответов 24

## 14 Как Вы оцениваете качество преподавания общегуманитарных и социально-экономических дисциплин (следует оценить только те дисциплины, которые Вы изучали):

### История России

хорошо	15	62.5%
отлично	6	25.0%
удолет-но	2	8.3%
неудовл-но	1	4.2%
затрудняюсь ответить	0	0.0%

### Философия

удолет-но	7	29.2%
затрудняюсь ответить	7	29.2%
хорошо	5	20.8%
неудовл-но	5	20.8%
отлично	0	0.0%

### Иностранный язык

хорошо	14	58.3%
отлично	4	16.7%
удолет-но	4	16.7%
неудовл-но	2	8.3%
затрудняюсь ответить	0	0.0%

### Физическая культура

отлично	10	41.7%
---------	----	-------

хорошо	10	41.7%
удолет-но	3	12.5%
затрудняюсь ответить	1	4.2%
неудовл-но	0	0.0%

## БЖД

отлично	11	45.8%
хорошо	8	33.3%
удолет-но	2	8.3%
неудовл-но	2	8.3%
затрудняюсь ответить	1	4.2%

## Психология

хорошо	10	41.7%
удолет-но	8	33.3%
неудовл-но	4	16.7%
отлично	1	4.2%
затрудняюсь ответить	1	4.2%

## Педагогика

затрудняюсь ответить	8	33.3%
хорошо	5	20.8%
удолет-но	5	20.8%
отлично	4	16.7%
неудовл-но	2	8.3%

## Русский язык и культура речи

хорошо	11	45.8%
затрудняюсь ответить	7	29.2%

отлично	4	16.7%
удолет-но	1	4.2%
неудовл-но	1	4.2%

### Социология

отлично	11	45.8%
затрудняюсь ответить	8	33.3%
хорошо	4	16.7%
удолет-но	1	4.2%
неудовл-но	0	0.0%

### Правоведение

затрудняюсь ответить	16	66.7%
отлично	4	16.7%
хорошо	4	16.7%
удолет-но	0	0.0%
неудовл-но	0	0.0%

### Экономика культуры

затрудняюсь ответить	18	75.0%
хорошо	3	12.5%
неудовл-но	2	8.3%
удолет-но	1	4.2%
отлично	0	0.0%

### Культурология

затрудняюсь ответить	14	58.3%
отлично	5	20.8%
хорошо	5	20.8%



удолет-но	0	0.0%
неудовл-но	0	0.0%

### Эстетика

затрудняюсь ответить	16	66.7%
хорошо	5	20.8%
отлично	1	4.2%
удолет-но	1	4.2%
неудовл-но	1	4.2%

### Литература

отлично	7	29.2%
хорошо	7	29.2%
удолет-но	5	20.8%
неудовл-но	5	20.8%
затрудняюсь ответить	0	0.0%

### Информатика и информационные технологии

неудовл-но	8	33.3%
затрудняюсь ответить	7	29.2%
удолет-но	4	16.7%
отлично	3	12.5%
хорошо	2	8.3%


### Основы государственной культурной политики

затрудняюсь ответить	9	37.5%
хорошо	6	25.0%
удолет-но	6	25.0%
отлично	2	8.3%

неудовл-но 1 4.2%

Ответов 384

15 Ваша оценка качества преподавания дисциплин, направленных на формирование профессиональных компетенций:



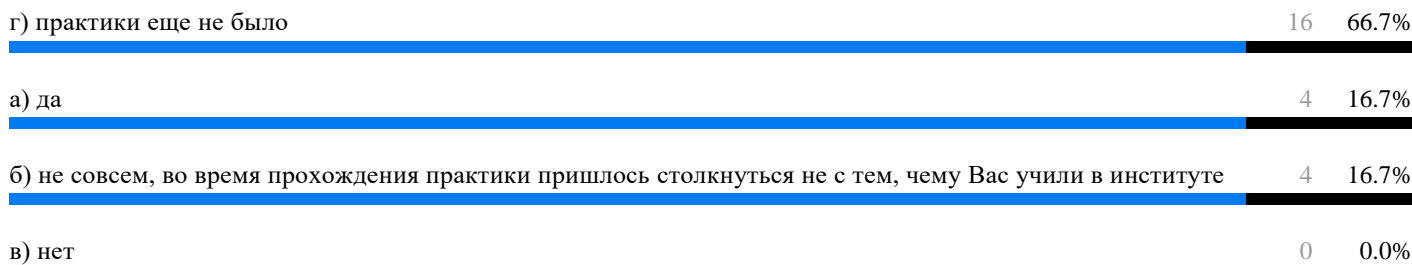
Ответов 24

16 Как Вы оцениваете применение активных и интерактивных форм в учебном процессе



Ответов 24

17 Во время прохождения практики Вы могли применить полученные теоретические знания?



Ответов 24

18 Во время прохождения практики Вы получили практические навыки, полезные для будущей работы?



б) нет 1 4.2%

Ответов 24

## 19 В какой степени Вы удовлетворены:

### Доступом к компьютерным технологиям

частично	12	50.0%
полностью	10	41.7%
не удовлетворен	1	4.2%
затрудняюсь ответить	1	4.2%

### Доступом к фондам библиотеки

полностью	18	75.0%
частично	6	25.0%
не удовлетворен	0	0.0%
затрудняюсь ответить	0	0.0%

### Доступом к учебным материалам на электронных носителях

полностью	13	54.2%
частично	8	33.3%
затрудняюсь ответить	2	8.3%
не удовлетворен	1	4.2%

### Структурой, содержанием и доступом к ЭИОС

полностью	10	41.7%
затрудняюсь ответить	9	37.5%
частично	3	12.5%
не удовлетворен	2	8.3%

### Условиями для НИРС

затрудняюсь ответить	11	45.8%
----------------------	----	-------

полностью	7	29.2%
частично	5	20.8%
не удовлетворен	1	4.2%

#### Условиями для творческой деятельности

полностью	12	50.0%
частично	8	33.3%
не удовлетворен	3	12.5%
затрудняюсь ответить	1	4.2%

#### Условиями для развития Вашего личного потенциала

полностью	11	45.8%
частично	8	33.3%
не удовлетворен	4	16.7%
затрудняюсь ответить	1	4.2%

#### Консультативной помощью в организации самостоятельной работы

полностью	10	41.7%
частично	8	33.3%
не удовлетворен	4	16.7%
затрудняюсь ответить	2	8.3%

#### Консультативной помощью в случае возникновения сложных жизненных ситуаций

полностью	8	33.3%
частично	8	33.3%
затрудняюсь ответить	6	25.0%
не удовлетворен	2	8.3%

#### Консультативной помощью в трудоустройстве

затрудняюсь ответить	13	54.2%
----------------------	----	-------

частично	7	29.2%
полностью	3	12.5%
не удовлетворен	1	4.2%

Ответов 240

20 Если Вас что-то не устраивает, что бы Вы могли предложить для улучшения условий, содержания, организации и качества образования в институте?

Ответов 24

21 Укажите курс, на котором вы обучаетесь

1	7	29.2%
2	9	37.5%
3	4	16.7%
4	4	16.7%
5	0	0.0%

Ответов 24

22 Укажите форму обучения

а) очная	24	100.0%
б) заочная	0	0.0%
в) очно-заочная	0	0.0%

Ответов 24