



ФГОС ВО
(версия 3++)

**ФОНД ОЦЕНОЧНЫХ СРЕДСТВ ПО ДИСЦИПЛИНЕ
«ЭКОНОМИКА КУЛЬТУРЫ»**

ЧЕЛЯБИНСК 2026

МИНИСТЕРСТВО КУЛЬТУРЫ РОССИЙСКОЙ ФЕДЕРАЦИИ
ФЕДЕРАЛЬНОЕ ГОСУДАРСТВЕННОЕ БЮДЖЕТНОЕ ОБРАЗОВАТЕЛЬНОЕ
УЧРЕЖДЕНИЕ ВЫСШЕГО ОБРАЗОВАНИЯ
«ЧЕЛЯБИНСКИЙ ГОСУДАРСТВЕННЫЙ ИНСТИТУТ КУЛЬТУРЫ»

Кафедра социально-культурной деятельности

Фонд оценочных средств
по дисциплине
«Экономика культуры»

программа бакалавриата
«Руководство хореографическим коллективом, танцевально-
спортивным клубом. Преподавание хореографических дисциплин»
по направлению подготовки
51.03.02 Народная художественная культура
квалификация: бакалавр

Челябинск2026

Фонд оценочных средств по дисциплине «Экономика культуры» составлен в соответствии с требованиями ФГОСВО по направлению подготовки 51.03.02 Народная художественная культура.

Автор-составитель: Е. В. Семенова, зав. кафедрой социально-культурной деятельности, к.п.н., доцент

Фонд оценочных средств по дисциплине «Экономика культуры» как составная часть ОПОП на заседании совета *хореографического* факультета рекомендован к рассмотрению экспертной комиссией, протокол № 04 от 18.04.2023.

Экспертиза проведена 15.05.2023, акт № 2023/НХК РХК

Фонд оценочных средств по дисциплине «Экономика культуры» как составная часть ОПОП утвержден на заседании Ученого совета института протокол № 08 от 29.05.2023.

Срок действия фонда оценочных средств по дисциплине «Экономика культуры» продлен на заседании Ученого совета института:

Учебный год	№ протокола, дата утверждения
2024/25	Протокол № 11 от 27.05.2024
2025/26	Протокол № 8 от 26.05.2025
2026/27	Протокол № 10 от 25.05.26
2027/28	

1. СОСТАВНЫЕ ЧАСТИ ФОНДА ОЦЕНОЧНЫХ СРЕДСТВ ПО ДИСЦИПЛИНЕ

Фонд оценочных средств (далее – ФОС) представлен:

- ФОС в составе рабочей программы дисциплины;
- комплектом аттестационных педагогических измерительных материалов;
- материалами, необходимыми для оценки умений и владений (практико-ориентированные задания, используемые в период проведения промежуточной аттестации).

2. ФОС В СОСТАВЕ РАБОЧЕЙ ПРОГРАММЫ ДИСЦИПЛИНЫ

ФОС в соответствии с Положением «О порядке разработки и утверждении основных профессиональных образовательных программ – программ бакалавриата, специалитета и магистратуры» (утв. Ученым советом, протокол № 7 от 22.04.2019, приказ 83-п от 24.04.2019) входит в состав рабочей программы дисциплины (раздел № 6) и включает следующие пункты и подпункты:

6. Фонд оценочных средств для проведения промежуточной аттестации обучающихся по дисциплине.

6.1. Перечень компетенций с указанием этапов их формирования в процессе освоения образовательной программы. Таблица 6, 7.

6.2. Описание показателей и критериев оценивания компетенций на различных этапах их формирования, описание шкал оценивания.

6.2.1. Показатели и критерии оценивания компетенций на различных этапах их формирования. Таблицы 8, 9

6.2.2. Описание шкал оценивания.

6.2.2.1. Описание шкалы оценивания ответа на экзамене (зачете) (пятибалльная система). Таблица 10.

6.2.2.2. Описание шкалы оценивания. Таблица 11.

6.3. Типовые контрольные задания или иные материалы, необходимые для оценки знаний, умений и владений, характеризующих этапы формирования компетенций в процессе освоения образовательной программы.

6.3.1. Материалы для подготовки к зачету. Таблица 12, 13.

6.3.2. Темы и методические указания по подготовке рефератов, эссе и творческих заданий по дисциплине.

6.3.3. Методические указания по выполнению курсовой работы.

6.3.4. Типовые задания для проведения текущего контроля формирования компетенций.

6.3.4.1. Планы семинарских занятий.

6.3.4.2. Задания для практических занятий.

6.3.4.3. Темы и задания для мелкогрупповых/индивидуальных занятий.

6.3.4.4. Типовые темы и задания контрольных работ (контрольного урока).

6.3.4.5. Тестовые задания.

6.4. Методические материалы, определяющие процедуры оценивания знаний, умений и владений, характеризующих этапы формирования компетенций.

3. КОМПЛЕКТ АТТЕСТАЦИОННЫХ ПЕДАГОГИЧЕСКИХ ИЗМЕРИТЕЛЬНЫХ МАТЕРИАЛОВ

Спецификация АПИМ

Цель АПИМ	Оценка учебных достижений
Функция АПИМ	Контроль, диагностика
Вид контроля	Текущий контроль знаний обучающихся. Возможно применение

	ние в рамках промежуточной аттестации и проверки остаточных знаний
Модель АПИМ	<p>Уровневая модель представлена в трех взаимосвязанных блоках заданий:</p> <p>– Блок 1. Задания на уровне «знать» в форме «выбор одного, двух и более правильных ответов из предложенных» выявляют в основном знаниевый компонент по дисциплине и оцениваются по бинарной шкале «правильно-неправильно»;</p> <p>– Блок 2. Задания на уровне «знать» и «уметь» в форме «установление соответствия (последовательности)», в которых нет явного указания на способ выполнения, для их решения обучающийся самостоятельно выбирает один из изученных способов. Задания данного блока позволяют оценить не только знания по дисциплине, но и умения пользоваться ими при решении стандартных, типовых задач.</p> <p>– Блок 3. Задания на уровне «знать», «уметь», «владеть» представлены в форме кейс-задания, содержание которого предполагает использование комплекса умений и навыков, для того чтобы обучающийся мог самостоятельно сконструировать способ решения, комбинируя известные ему способы и привлекая междисциплинарные знания. Кейс-задание представляет собой учебное задание, состоящее из описания реальной ситуации и совокупности сформулированных к ней вопросов. Выполнение обучающимся кейс-заданий требует решения поставленной проблемы (ситуации) в целом и проявления умения анализировать конкретную информацию, проследивать причинно-следственные связи, выделять ключевые проблемы и методы их решения.</p> <p>– Блок 4. Задания на уровне «знать», «уметь», «владеть» представлены в форме открытых вопросов, предполагающих краткий свободный ответ.</p>
Время тестирования (мин)	90 мин. при выборе 20 вопросов
Планируемые результаты освоения	УК-1; УК-9; УК-10
Перечень документов, используемых при планировании содержания теста	ФГОС ВО по направлению подготовки 51.03.02 Народная художественная культура, рабочая программа дисциплины
Разработчики	Е. В. Семенова, зав. кафедрой социально-культурной деятельности, к.п.н., доцент
Экспертиза тестовых заданий	Проведена в рамках общей экспертизы ОПОП

Банк заданий с ответами

УК-1 Способен осуществлять поиск, критический анализ и синтез информации, применять системный подход для решения поставленных задач

Код задания	Задание	Ключ правильного ответа
Блок 1	Выберите правильный ответ(ы)	
1.1	<p><i>Под термином «поиск экономической информации» понимается...</i></p> <p>1) изучение и анализ доступной экономической информации</p>	2

	<p>2) исследование источников экономической информации</p> <p>3) отбор и сортировка экономической информации для последующего использования</p> <p>4) диагностика достоверности и актуальности экономической информации</p>	
1.2	<p><i>Критический анализ экономической информации предполагает...</i></p> <p>1) оценку достоверности и надежности экономической информации</p> <p>2) подготовку экономической информации для представления</p> <p>3) исследование важности экономической информации для конкретной задачи</p> <p>4) проверку качества источников экономической информации</p>	1
1.3	<p><i>Информационное перенасыщение возможно предотвратить путем...</i></p> <p>1) фильтрации экономической информации</p> <p>2) синтеза экономической информации</p> <p>3) структурирования экономической информации (базы данных)</p> <p>4) корректировки экономической информации</p>	2
1.4	<p><i>Целью синтеза экономической информации является...</i></p> <p>1) анализ и интерпретация информации</p> <p>2) проверка информации на достоверность</p> <p>3) принятие экономически обоснованного решения</p> <p>4) объединение различных источников информации</p>	3
1.5	<p><i>Наиболее надежными источниками информации для принятия экономического решения являются...</i></p> <p>1) официальные документы</p> <p>2) научные публикации</p> <p>3) позиция лидеров мнений (социальные сети и личные блоги)</p> <p>4) общественное мнение</p>	1,2
1.6	<p><i>Информационные технологии в поиске и анализе экономической информации позволяют...</i></p> <p>1) упрощать доступ к экономической информации</p> <p>2) ускорять доступ к экономической информации</p> <p>3) затруднять доступ к достоверной экономической информации</p> <p>4) предоставлять максимальное количество источников экономической информации</p>	1,2
1.7	<p><i>Наиболее эффективным методом поиска экономической информации является...</i></p> <p>1) использование поисковых систем</p> <p>2) использование профессионально ориентированных ресурсов (порталов)</p> <p>3) серфинг профильных сайтов</p> <p>4) использование поисковых ресурсов библиотек</p>	1

1.8	<p>Определить достоверность источника экономической информации можно выяснением...</p> <ol style="list-style-type: none"> 1) авторства (источника) 2) актуальности 3) цитирования 4) ссылок 	1,2,3										
1.9	<p>Под «анонимностью источника» понимается...</p> <ol style="list-style-type: none"> 1) отсутствие автора экономической информации 2) невозможность проверить достоверность экономической информации 3) гарантия конфиденциальности автора экономической информации 4) отсутствие согласия на обработку персональных данных 	3										
1.10	<p>Критическое мышление в работе с экономической информацией нужно для...</p> <ol style="list-style-type: none"> 1) непредвзятого и объективного отношения к информации 2) усиления способности анализировать информацию 3) получения максимального результата из обработки информации 4) принятия оптимального решения на основе анализа информации 	1										
Блок 2	<p>Установите соответствие. Каждому элементу левого столбца соответствует только один элемент правого. Учтите, что один из элементов правого столбца лишний. Ответ к заданиям запишите в виде сочетания цифр и букв, соблюдая последовательность левого столбца, без пробелов и знаков препинания. Например, 1А2Б3В</p>											
2.1	<p>Для принятия обоснованного решения о ресурсном потенциале спроса, необходимо понимать сущность каждого из видов ресурсов потребления. Установите соответствие между ресурсами потребления в культуре с их определениями</p> <table border="1" style="width: 100%; border-collapse: collapse;"> <thead> <tr> <th style="text-align: left;">Ресурсы потребления</th> <th style="text-align: left;">Определения</th> </tr> </thead> <tbody> <tr> <td>1. Время</td> <td>А. Финансовые средства, используемые для приобретения культурных товаров и услуг</td> </tr> <tr> <td>2. Деньги</td> <td>Б. Период, который люди выделяют на участие в культурных мероприятиях</td> </tr> <tr> <td>3. Внимание</td> <td>В. Сосредоточенность и вовлечение в культурный опыт</td> </tr> <tr> <td>4. Эмоции</td> <td>Г. Субъективные переживания, вызванные культурным потреблением</td> </tr> </tbody> </table>	Ресурсы потребления	Определения	1. Время	А. Финансовые средства, используемые для приобретения культурных товаров и услуг	2. Деньги	Б. Период, который люди выделяют на участие в культурных мероприятиях	3. Внимание	В. Сосредоточенность и вовлечение в культурный опыт	4. Эмоции	Г. Субъективные переживания, вызванные культурным потреблением	1Б2А3В4Г
Ресурсы потребления	Определения											
1. Время	А. Финансовые средства, используемые для приобретения культурных товаров и услуг											
2. Деньги	Б. Период, который люди выделяют на участие в культурных мероприятиях											
3. Внимание	В. Сосредоточенность и вовлечение в культурный опыт											
4. Эмоции	Г. Субъективные переживания, вызванные культурным потреблением											

2.2	<p><i>Оценка деятельности любой организации связана с анализом результатов его деятельности. Установите соответствие между видами и понятиями экономических показателей</i></p> <table border="1"> <thead> <tr> <th data-bbox="325 293 564 327">Понятия</th> <th data-bbox="564 293 1107 327">Определения</th> </tr> </thead> <tbody> <tr> <td data-bbox="325 327 564 405">1. Абсолютный показатель</td> <td data-bbox="564 327 1107 405">А. Показатель, выраженный в денежных единицах</td> </tr> <tr> <td data-bbox="325 405 564 517">2. Относительный показатель</td> <td data-bbox="564 405 1107 517">Б. Показатель, характеризующий общие результаты деятельности предприятия</td> </tr> <tr> <td data-bbox="325 517 564 595">3. Натуральный показатель</td> <td data-bbox="564 517 1107 595">В. Показатель, выраженный в физических единицах</td> </tr> <tr> <td data-bbox="325 595 564 707">4. Стоимостной показатель</td> <td data-bbox="564 595 1107 707">Г. Показатель, характеризующий соотношение двух или более показателей</td> </tr> <tr> <td data-bbox="325 707 564 775">5. Обобщающий показатель</td> <td data-bbox="564 707 1107 775">Д. Показатель, характеризующий размер или объем явления</td> </tr> </tbody> </table>	Понятия	Определения	1. Абсолютный показатель	А. Показатель, выраженный в денежных единицах	2. Относительный показатель	Б. Показатель, характеризующий общие результаты деятельности предприятия	3. Натуральный показатель	В. Показатель, выраженный в физических единицах	4. Стоимостной показатель	Г. Показатель, характеризующий соотношение двух или более показателей	5. Обобщающий показатель	Д. Показатель, характеризующий размер или объем явления	1Д2ГЗВ4А5В		
Понятия	Определения															
1. Абсолютный показатель	А. Показатель, выраженный в денежных единицах															
2. Относительный показатель	Б. Показатель, характеризующий общие результаты деятельности предприятия															
3. Натуральный показатель	В. Показатель, выраженный в физических единицах															
4. Стоимостной показатель	Г. Показатель, характеризующий соотношение двух или более показателей															
5. Обобщающий показатель	Д. Показатель, характеризующий размер или объем явления															
2.3	<p><i>Повысить эффективность деятельности учреждения культуры можно путем минимизации затрат. Как системно определить целесообразные способы? Установите соответствие между способами издержек на создание культурного блага и их содержанием</i></p> <table border="1"> <thead> <tr> <th data-bbox="325 949 564 983">Способ</th> <th data-bbox="564 949 1107 983">Содержание</th> </tr> </thead> <tbody> <tr> <td data-bbox="325 983 564 1173">1. Экономия на масштабе</td> <td data-bbox="564 983 1107 1173">А. Инвестиции в обучение развитие персонала могут способствовать снижению издержек, поскольку сотрудники становятся более эффективными и продуктивными</td> </tr> <tr> <td data-bbox="325 1173 564 1397">2. Аутсорсинг</td> <td data-bbox="564 1173 1107 1397">Б. Некоторые задачи могут быть переданы на аутсорсинг сторонним организациям, что может снизить издержки. Например, дизайн может быть заказан у дизайнера, а не отвлекать штатного сотрудника</td> </tr> <tr> <td data-bbox="325 1397 564 1621">3. Обучение и развитие</td> <td data-bbox="564 1397 1107 1621">В. Увеличение производства культурного блага может помочь сократить стоимость. Это может быть достигнуто за счет увеличения объема производства и снижения издержек на единицу продукции</td> </tr> <tr> <td data-bbox="325 1621 564 1733">4. Использование цифровых технологий</td> <td data-bbox="564 1621 1107 1733">Г. Применение цифровых технологий. Например, сократить расходы на печать и распространение</td> </tr> <tr> <td data-bbox="325 1733 564 1879">5. Улучшение процессов и процедур</td> <td data-bbox="564 1733 1107 1879">Д. Многие ресурсы (материалы, аренда, электроэнергия и т.д.), могут быть приобретены по более низкой цене</td> </tr> <tr> <td data-bbox="325 1879 564 2024">6. Поиск недорогих ресурсов</td> <td data-bbox="564 1879 1107 2024">Е. Усовершенствование процессов и процедур может привести к снижению издержек. Например, оптимизация рабочих процессов или улуч-</td> </tr> </tbody> </table>	Способ	Содержание	1. Экономия на масштабе	А. Инвестиции в обучение развитие персонала могут способствовать снижению издержек, поскольку сотрудники становятся более эффективными и продуктивными	2. Аутсорсинг	Б. Некоторые задачи могут быть переданы на аутсорсинг сторонним организациям, что может снизить издержки. Например, дизайн может быть заказан у дизайнера, а не отвлекать штатного сотрудника	3. Обучение и развитие	В. Увеличение производства культурного блага может помочь сократить стоимость. Это может быть достигнуто за счет увеличения объема производства и снижения издержек на единицу продукции	4. Использование цифровых технологий	Г. Применение цифровых технологий. Например, сократить расходы на печать и распространение	5. Улучшение процессов и процедур	Д. Многие ресурсы (материалы, аренда, электроэнергия и т.д.), могут быть приобретены по более низкой цене	6. Поиск недорогих ресурсов	Е. Усовершенствование процессов и процедур может привести к снижению издержек. Например, оптимизация рабочих процессов или улуч-	1В2Б3А4Г5Е6Д
Способ	Содержание															
1. Экономия на масштабе	А. Инвестиции в обучение развитие персонала могут способствовать снижению издержек, поскольку сотрудники становятся более эффективными и продуктивными															
2. Аутсорсинг	Б. Некоторые задачи могут быть переданы на аутсорсинг сторонним организациям, что может снизить издержки. Например, дизайн может быть заказан у дизайнера, а не отвлекать штатного сотрудника															
3. Обучение и развитие	В. Увеличение производства культурного блага может помочь сократить стоимость. Это может быть достигнуто за счет увеличения объема производства и снижения издержек на единицу продукции															
4. Использование цифровых технологий	Г. Применение цифровых технологий. Например, сократить расходы на печать и распространение															
5. Улучшение процессов и процедур	Д. Многие ресурсы (материалы, аренда, электроэнергия и т.д.), могут быть приобретены по более низкой цене															
6. Поиск недорогих ресурсов	Е. Усовершенствование процессов и процедур может привести к снижению издержек. Например, оптимизация рабочих процессов или улуч-															

		шение управления запасами													
2.4	<p><i>Системной характеристикой общественного блага является их содержательная комплексность. Установите соответствие между свойствами общественных благ по теории П. Вейсброда и их содержанием</i></p> <table border="1"> <thead> <tr> <th>Свойство</th> <th>Содержание</th> </tr> </thead> <tbody> <tr> <td>1. Неисключаемость</td> <td>А. Общественные блага могут быть использованы одновременно многими людьми без снижения полезности для каждого пользователя</td> </tr> <tr> <td>2. Неделимость</td> <td>Б. Общественные блага доступны для всех, независимо от того, платят они за них или нет</td> </tr> <tr> <td>3. Перераспределение</td> <td>В. Общественные блага могут перераспределяться между группами населения с разными доходами, что позволяет более бедным слоям населения получать доступ к этим благам</td> </tr> <tr> <td>4. Неконкурентность</td> <td>Г.</td> </tr> </tbody> </table>		Свойство	Содержание	1. Неисключаемость	А. Общественные блага могут быть использованы одновременно многими людьми без снижения полезности для каждого пользователя	2. Неделимость	Б. Общественные блага доступны для всех, независимо от того, платят они за них или нет	3. Перераспределение	В. Общественные блага могут перераспределяться между группами населения с разными доходами, что позволяет более бедным слоям населения получать доступ к этим благам	4. Неконкурентность	Г.	1Б2А3В		
Свойство	Содержание														
1. Неисключаемость	А. Общественные блага могут быть использованы одновременно многими людьми без снижения полезности для каждого пользователя														
2. Неделимость	Б. Общественные блага доступны для всех, независимо от того, платят они за них или нет														
3. Перераспределение	В. Общественные блага могут перераспределяться между группами населения с разными доходами, что позволяет более бедным слоям населения получать доступ к этим благам														
4. Неконкурентность	Г.														
2.5	<p><i>Формируя культурно-досуговое мероприятие, следует четко дифференцировать тип создаваемого культурного блага. Установите соответствие между примерами и типами культурных благ</i></p> <table border="1"> <thead> <tr> <th>Пример культурного блага</th> <th>Тип культурного блага</th> </tr> </thead> <tbody> <tr> <td>1. бесплатный концерт в парке</td> <td>А. Неосязаемое благо, созданное в результате деятельности культурного института</td> </tr> <tr> <td>2. картина, висящая в музее</td> <td>Б. Квазиобщественное благо, созданное в результате деятельности культурного института</td> </tr> <tr> <td>3. спектакль в театре, билеты на который продаются</td> <td>В. Частное благо, созданное в результате деятельности художников и писателей</td> </tr> <tr> <td>4. книга, которую можно купить в книжном магазине</td> <td>Г. Частное благо, созданное в результате взаимодействия между художниками и культурными институтами</td> </tr> <tr> <td>5. выставка в музее, вход на которую бесплатный</td> <td>Д. Квазиобщественное благо</td> </tr> </tbody> </table>		Пример культурного блага	Тип культурного блага	1. бесплатный концерт в парке	А. Неосязаемое благо, созданное в результате деятельности культурного института	2. картина, висящая в музее	Б. Квазиобщественное благо, созданное в результате деятельности культурного института	3. спектакль в театре, билеты на который продаются	В. Частное благо, созданное в результате деятельности художников и писателей	4. книга, которую можно купить в книжном магазине	Г. Частное благо, созданное в результате взаимодействия между художниками и культурными институтами	5. выставка в музее, вход на которую бесплатный	Д. Квазиобщественное благо	1Д2А3Г4В5Б
Пример культурного блага	Тип культурного блага														
1. бесплатный концерт в парке	А. Неосязаемое благо, созданное в результате деятельности культурного института														
2. картина, висящая в музее	Б. Квазиобщественное благо, созданное в результате деятельности культурного института														
3. спектакль в театре, билеты на который продаются	В. Частное благо, созданное в результате деятельности художников и писателей														
4. книга, которую можно купить в книжном магазине	Г. Частное благо, созданное в результате взаимодействия между художниками и культурными институтами														
5. выставка в музее, вход на которую бесплатный	Д. Квазиобщественное благо														
	<p>Расположите следующие события (явления, процессы и т.п.) в правильной последовательности. Ответ к заданиям</p>														

	запишите в виде сочетания цифр, которыми обозначены события (явления, процессы и т.п.) в правильной последовательности, без пробелов и знаков препинания. Например, 3421	
2.6	<i>Понимание взаимовлияния показателей оценки деятельности учреждения культуры позволяет синтезировать эффективный план будущей деятельности. Расположите следующие понятия в правильной последовательности, начиная с самого общего и заканчивая самым конкретным:</i> <ol style="list-style-type: none"> 1. Экономический показатель 2. Относительный экономический показатель 3. Натуральный экономический показатель 4. Рентабельность продаж 	2143
2.7	<i>Понимание взаимовлияния системных элементов функционирования отрасли культуры позволяет дает возможность реализации эффективной культурной политики. Расположите следующие экономические показатели в порядке их важности для оценки вклада культуры в экономику:</i> <ol style="list-style-type: none"> 1. Индекс потребительских расходов (ИПР) 2. Торговый баланс 3. Доля добавленной стоимости (ДСД) 4. Уровень занятости 	3412
2.8	<i>Разработка эффективных мероприятий культурной политики связана с их распространенностью. Расположите следующие меры поддержки культуры в порядке их распространенности:</i> <ol style="list-style-type: none"> 1. Краудфандинг 2. Государственные гранты 3. Меценатство 4. Налоговые льготы 	4231
2.9	<i>Решение о конкретных мерах стимулирования экономики культуры основывается на оценке эффективности каждой из них. Расположите следующие меры стимулирования экономики культуры в порядке их эффективности:</i> <ol style="list-style-type: none"> 1. Инвестиции в культурную инфраструктуру 2. Поддержка культурного туризма 3. Налоговые льготы для культурных предприятий 4. Развитие творческих индустрий 	1423
2.10	<i>На потребителя культурного блага оказывает воздействие система субъективных факторов, влияющих на готовность потребителя культурного блага предъявить на него спрос. Расположите следующие ресурсы потребления в культуре в порядке их важности:</i> <ol style="list-style-type: none"> 1. Время 2. Деньги 3. Внимание 4. Эмоции 	1324
Блок 3	Кейс-задания предполагают работу с предложенным текстом. После его прочтения необходимо ответить на поставленные вопросы или выполнить задания	
3.1	<i>«С экономической точки зрения эту сферу можно рассматривать в двух аспектах. Первый из них представляет собой деятельность, направленную на создание определенного про-</i>	Созданное культурное благо меняет субъективную по-

	<p>дукта — картин, музыки, спектаклей, фильмов и т. д., который может продаваться и покупаться, т. е. выступать в качестве товара. Вторым аспектом является благотворное влияние потребления этих продуктов на нравственный и духовный облик человека, на формирование у него гуманистического отношения к окружающему миру, позитивного поведения в обществе в целом и в процессе хозяйственной деятельности в том числе. Реальное влияние продуктов сферы культуры и искусства на материальное производство проявляется в их большой роли в формировании и развитии социального и человеческого капитала. При этом известно, какое значение придается в современном мире формированию и развитию человеческого капитала как одного из важнейших факторов динамичного развития национальных экономик. Таким образом, культура и продукты, создаваемые в ее рамках, выполняют особую социально-экономическую функцию» [Богомазов, Г. Г., Давыдова, Д. А. Сфера культуры как объект изучения экономической науки // Вестник Санкт-Петербургского университета. Экономика. – 2017. – Т. 33, Вып. 3. – С. 415-431, с. 420]</p> <p>Проанализируйте предложенный отрывок и сформулируйте его ключевую мысль</p>	<p>требительную полезность</p>
3.2	<p>«Необходимо исследовать связи между повседневными желаниями и стремлениями к креативности и миром бизнеса, экономики и политики, сосредоточиться на вопросах символической креативности. Автор призывает отказаться как от самодовольного прославления культурных индустрий в том виде, как они есть, так и отвержения индустриализированной культуры как деградировавшей, а признать их «комплексный, амбивалентный и противоречивый» характер» [Вейнмейстер, А. В., Иванова, Ю. В. «Культурные индустрии» и «креативные индустрии»: границы понятий // Международный журнал исследований культуры. – 2017. – №1(26). – С. 38-48, с. 46]</p> <p>Синтезируйте вывод о важнейшем положении предложенной цитаты?</p>	<p>Актуальность феномена креативных индустрий связана с особенностями символической креативности</p>
3.3	<p>«В социальном плане опасность заключается не только наличие духовно обогащающих индивида развлечений, но и нарушение баланса виртуальных и реальных способов реализации творческого потенциала личности. Создается опасная возможность полностью реализовать себя в виртуальных мирах, не испытывая неудобств, связанных с воплощением своих замыслов в реальной жизни» [Петрова, С. И. Потребление продуктов культуры в современном контексте // Гуманитарные, социально-экономические и общественные науки. – 2020. – С. 249-253, с. 251]</p> <p>Проведите критический анализ предложенного текста и сформулируйте отраслевой риск, упомянутый в цитате. Предложите вариант его избегания.</p>	<p>Цифровизация может «увести» потребителя от реальной творческой самореализации в виртуальную среду; использовать ресурс среды + проектировать заменитель среды</p>
3.4	<p>«Социокультурные услуги в сфере досуговой деятельности, предлагаемые на рынке как результат культурного производства, обладают потребительской стоимостью и могут быть оценены как в денежных, так и в нематериальных активах, основанных на культурной стоимости, убедительно описанной Д. Тросби. К этим капиталам Д. Тросби отнёс</p>	<p>«за»: возможность целеполагания и оценки результатов «против»: сложность прогнозирования, диагностики и одно-</p>

	<p><i>символический и социальный капиталы, но, как нам представляется, неоправданно не обратил внимание на эмоциональный капитал, в то время как именно эмоциональный капитал является едва ли не основным в потреблении социокультурных продуктов, а он, в свою очередь, непосредственно связан со сферой мотивационной активности людей» [Мартиросян, К. М. Производство в социокультурной деятельности в культурных индустриях // Вестник Челябинского государственного университета. – 2020. – Вып. 56. – С. 16-20. С. 16-17]</i></p> <p>Проанализируйте предложенный текст. Сформулируйте свои аргументы «за» или «против» предложенной автором структуры капиталов.</p>	<p>значной оценки результатов</p>
<p>Блок 4</p>		
<p>4.1</p>	<p><i>Среди важнейших трендов экономики культуры выделяют:</i></p> <ul style="list-style-type: none"> - глобализацию и кросс-культурный обмен; - экологичность и устойчивое развитие; - цифровые технологии и диджитализацию; - локальную идентичность и регионализм; - инклюзию и разнообразие; - вовлечение аудитории. <p><i>Проанализируйте приведенные выше положения, сопоставив их со своей практикой. Какой из трендов имеет максимальную экономическую эффективность и почему?</i></p>	<p>Идеальным вариантом является синергизм на основе имеющихся «стартовых» возможностей отрасли:</p> <p>Глобализация и кросс-культурный обмен: с развитием технологий и увеличением международных связей, культура становится все более взаимосвязанной и разнообразной.</p> <p>Экологичность и устойчивое развитие: все больше людей обращают внимание на экологическую ответственность, что отражается в культурных трендах, таких как эко-фестивали, выставки, эко-театр и т.д.</p> <p>Цифровые технологии и диджитализация: виртуальная реальность, дополненная реальность, 3D-печать и другие инновации меняют способы создания, распространения и потребления культуры.</p> <p>Инклюзия и разнообразие: культура</p>

		<p>становится все более разнообразной, отражая мультикультурное общество и борьбу за равные права для всех людей.</p> <p>Вовлечение аудитории: культура все больше ориентируется на активное участие и вовлечение аудитории, например, через краудфандинг, краудсорсинг и социальные сети.</p> <p>Локальная идентичность и регионализм: интерес к местной истории, традициям и культуре способствует развитию локальных сообществ и сохранению культурного наследия</p>
4.2	<p><i>Отрасль культуры, как и любая другая отрасль, для создания культурного блага использует различные виды ресурсов. Совокупность используемых в производстве культурного блага ресурсов оказывает влияние на эффективность производственного процесса. Учитывая наличие этой причинно-следственной связи, при создании культурного блага необходимо четко оценивать стоимость используемого ресурса. Что является самыми дорогостоящими ресурсами отрасли культура? Ответ обоснуйте аргументами.</i></p>	<p>Оценка стоимости ресурсов в отрасли культуры может быть сложной задачей из-за различных факторов, таких как историческая ценность, уникальность, рыночный спрос и др. Однако самыми дорогостоящими ресурсами в этой отрасли могут быть произведения искусства, антикварные объекты, раритетные книги и манускрипты, а также архитектурные памятники, что определяется их редкостью, состоянием и спроса на рынке.</p>
4.3	<p><i>Мериторность культурных благ вызывает необходимость обоснования их производства. Проанализируйте, в чем интерес стимулирования потребления культурных благ? Ответ обоснуйте примерами (фактами).</i></p>	<p>Мотивы потребления зависят от индивидуальных предпочтений. Некоторые из них более</p>

		<p>«окупаемые» в финансовом плане. Например, посещение театров, музеев, выставок и других культурных мероприятий может привести к увеличению интеллектуального и эмоционального развития человека, что может положительно сказаться на его карьере и доходах в будущем. Кроме того, потребление культурных благ может способствовать формированию новых идей и решений в различных областях жизни, что также может принести финансовую выгоду.</p>
4.4	<p><i>Каков экономический прогноз пользы мериторных благ? Сформулируйте системный ответ.</i></p>	<p>Экономический рост: поощрение инноваций и развитие новых технологий. Повышение качества жизни: улучшение благополучия населения, а также развитию человеческого капитала</p>
4.5	<p><i>Проанализируйте причины феномена болезни издержек в культуре. Представьте не менее 3 системных аргументов.</i></p>	<p>Стоимость производства и распространения культурных продуктов возрастает быстрее, чем их качество или привлекательность для потребителей. Факторы: Технологические изменения: стоимость создания и распространения культурной продукции может значительно снизиться. Со временем стоимость этих технологий возрастает, что может привести к уве-</p>

		<p>личению общих издержек производства и распространению продукта.</p> <p>Экономическая неопределенность: в периоды экономической нестабильности производители культуры могут увеличивать свои издержки, чтобы защитить себя от рисков.</p> <p>Перепроизводство: из-за избыточного предложения культурных товаров и услуг, конкуренция за потребителей может привести к повышению цен. Это может вызвать снижение спроса на культурные продукты, что, в свою очередь, может привести к снижению качества и увеличению издержек</p>
4.6	<p><i>Наиболее распространенным методом ценообразования в культуре является установление среднерыночной цены. Однако требование уникальности культурного блага делает необходимым использовать отличающиеся способы. Индивидуальная ценность культурного блага для потребителя влияет на платежеспособный спрос. Проанализируйте факторы, связанные с поведением потребителя влияют на цену культурного блага (пример из Вашего направления подготовки)?</i></p>	<p>Предпочтения потребителя: то, что потребитель считает важным или ценным, может влиять на его выбор и, следовательно, на цену блага.</p> <p>Доход потребителя: обычно чем выше доход, тем выше цена блага, которую потребитель готов заплатить.</p> <p>Количество потребителей: чем больше потребителей у блага, тем ниже цена, которую производитель может установить, чтобы привлечь больше покупателей.</p> <p>Конкуренция: если на рынке много похожих товаров, то</p>

		<p>цены могут быть ниже, чтобы привлечь покупателей.</p> <p>Бренд: товары известных брендов могут стоить дороже, так как потребители готовы платить за имя</p>
4.7	<p><i>Выручка от продажи билетов – один из показателей результатов деятельности учреждения культуры. Аргументируйте, как репертуарная политика влияет на прибыльность учреждения культуры?</i></p>	<p>Репертуарная политика должна быть сбалансированной и учитывать интересы различных групп зрителей, включая в популярные произведения (авангардные, экспериментальные). Это поможет привлечь широкую аудиторию и увеличить посещаемость театра.</p> <p>Репертуарная политика должна учитывать финансовые аспекты: направлена на увеличение доходов театра, не в ущерб качеству. Важно находить баланс между коммерческими и некоммерческими произведениями, чтобы обеспечить стабильный доход и сохранить репутацию театра</p>
4.8	<p><i>Для эффективного планирования, необходимо провести анализ актуальной ситуации. Каким образом можно определить количество потенциальных потребителей культурного продукта?</i></p>	<p>Исследование рынка. Это исследование может включать в себя опрос потенциальных потребителей, анализ данных о продажах аналогичных продуктов, исследование социальных сетей и т.д.</p>
4.9	<p><i>Систематизируйте возможные угрозы «провала» культурного продукта. Приведите примеры</i></p>	<p>Неправильный выбор целевой аудитории - продукт может быть интересен только определен-</p>

		<p>ной группе людей, которые не составляют большую часть населения.</p> <p>Неэффективная реклама и продвижение.</p> <p>Высокая конкуренция.</p> <p>Плохое качество продукта.</p> <p>Нестабильность спроса</p>
4.10	<i>Систематизируйте факторы, обеспечивающие потенциальный успех культурного продукта. Приведите примеры</i>	<p>Уникальность и оригинальность.</p> <p>Качество.</p> <p>Реклама и продвижение.</p> <p>Ценовая политика.</p> <p>Маркетинговые стратегии</p>
4.11	<i>Систематизируйте факторы, влияющие на потребление культурного продукта. Приведите примеры</i>	<p>Возраст.</p> <p>Образование.</p> <p>Доход.</p> <p>Семейное положение.</p> <p>Географическое положение</p>
4.12	<i>Проведите анализ влияния «Пушкинской карты» на потребление культурных благ. Ответ аргументируйте статистикой</i>	<p>Во-первых, «Пушкинская карта» увеличила посещаемость культурных учреждений. Молодые люди стали активнее использовать эту программу, чтобы посещать различные мероприятия и узнавать о новых культурных событиях.</p> <p>Во-вторых, «Пушкинская карта» стимулировала развитие культурных проектов. Многие учреждения культуры начали разрабатывать специальные программы и мероприятия для молодых людей, чтобы привлечь их внимание и увеличить посещаемость</p>
4.13	<i>Представьте аргументы вероятности ситуации, когда</i>	Это может произой-

	<p><i>культурные тренды приведут к высокой конкуренции и перепроизводству культурных благ? Оцените возможные альтернативы развития отрасли.</i></p>	<p>ти, когда определенные культурные продукты или идеи становятся очень популярными и привлекают большое количество производителей.</p> <p>Это может привести к перепроизводству, когда слишком много похожих продуктов предлагается, приводя к снижению их ценности и привлекательности.</p> <p>Однако новые культурные идеи и продукты могут создавать новые рынки и возможности, способствуя инновациям и творчеству</p>
4.14	<p><i>Представьте системные аргументы роли специалиста отрасли культуры в будущем с учетом тренда цифровизации и внедрения искусственного интеллекта</i></p>	<p>С учетом тренда цифровизации и внедрения искусственного интеллекта роль специалиста в области культуры будет развиваться:</p> <ol style="list-style-type: none"> 1. Анализ и интерпретация данных: аналитические инструменты для исследования и интерпретации культурных явлений и тенденций. Это может включать анализ больших данных, социальных медиа и других источников информации для выявления новых трендов, предпочтений и поведения аудитории. 2. Творчество и инновации: создание новых культурных продуктов и услуг, используя технологии и искусственный интеллект для ускорения творческого

		процесса и расширения возможностей для инноваций. 3. Управление и маркетинг: оптимизация процессов управления, привлечения аудитории и увеличения доходов от культурных мероприятий и продуктов
4.15	<i>Принято считать, что результаты функционирования отрасли культура сложно оценить количественно. Приведите пример натурального экономического показателя, являющегося информативным для оценки результата</i>	Пример натурального экономического показателя: объем производства продукции в штуках: 5 фестивалей, в которых приняло участие 2523 участника
4.16	<i>Для эффективного планирования, необходимо провести анализ актуальной ситуации. Какой экономический показатель отражает средние расходы домохозяйств на посещение музеев и театров?</i>	Индекс потребительских расходов (ИПР)
4.17	<i>Для эффективного планирования, необходимо провести анализ актуальной ситуации. Какой экономический показатель измеряет вклад сектора культуры в ВВП страны? О чем он говорит?</i>	Доля добавленной стоимости; вклад отрасли в улучшение качества жизни общества
4.18	<i>Для эффективного планирования, необходимо провести анализ актуальной ситуации. Какой экономический показатель отражает количество рабочих мест, созданных в сфере культуры? Какие выводы можно сделать о перспективах развития отрасли?</i>	Уровень занятости; динамику роста, перспективы и прогноз развития отрасли

УК-9 Способен принимать обоснованные экономические решения в различных областях жизнедеятельности

Код задания	Задание	Ключ правильного ответа
Блок 1	Выберите правильный ответ(ы)	
1.1	<i>Производя культурное благо, следует учитывать, что его основной чертой НЕ является...</i> 1) Универсальность и доступность 2) Непремственность и непереносимость 3) Преемственность и переносимость 4) Отсутствие материальности	3
1.2	<i>При производстве в отрасли культура, следует учитывать, что товар как экономическую форму культурного блага характеризует...</i> 1) Отсутствие спроса 2) Отсутствие материальности 3) Субъективность ценности 4) Переносимость	3

1.3	<p><i>Особенностью спроса на культурную продукцию считается...</i></p> <ol style="list-style-type: none"> 1) Низкая эластичность спроса 2) Зависимость от цен на нее 3) Отсутствие социокультурных факторов 4) Высокая эластичность спроса 	4
1.4	<p><i>На динамику платежеспособного спроса на продукцию культуры влияют факторы...</i></p> <ol style="list-style-type: none"> 1) бюджетная политика 2) актуальная ситуация 3) доходы граждан 4) уровень цен 	2
1.5	<p><i>Особенностью конкуренции на рынках культуры и искусства является...</i></p> <ol style="list-style-type: none"> 1) Низкая дифференциация продукта 2) Формирование монопольных и олигополистических структур 3) Полная однородность рынка 4) Отсутствие конкуренции 	2
1.6	<p><i>Тенденция монополизации на рынках культуры связана с...</i></p> <ol style="list-style-type: none"> 1) Доступностью для всех участников 2) Отсутствием барьеров 3) Уменьшением монопольной власти 4) Ростом конкуренции 	2
1.7	<p><i>Рынок культурных услуг в России характеризуется...</i></p> <ol style="list-style-type: none"> 1) Высокая прибыльность 2) Несформированность и слабость частного сектора 3) Адекватные формы государственной поддержки частных некоммерческих организаций культуры 4) Сформированность и конкурентоспособность частного сектора 	2
1.8	<p><i>Влияние «болезни Баумоля» на экономику культуры связано с...</i></p> <ol style="list-style-type: none"> 1) Снижением творческой активности 2) Увеличением производственных издержек 3) Ростом интереса общества к культурным событиям 4) Повышением конкурентоспособности культурных продуктов 	2
1.9	<p><i>К мерам борьбы с «болезнью Баумоля» в экономике культуры относятся...</i></p> <ol style="list-style-type: none"> 1) Повышение уровня налогов 2) Сокращение численности работников 3) Рационализация процессов и использование инноваций 4) Лимитирование доступа к культурным объектам 	3
1.10	<p><i>Для преодоления «болезни Баумоля» в экономике культуры могут быть эффективны стратегии управления...</i></p>	1

	<p>1) Стимулирование инноваций и развитие креативной экономики</p> <p>2) Уменьшение числа культурных объектов</p> <p>3) Подмена культурной продукции на массовую</p> <p>4) Искусственное ограничение доступа к культурным событиям</p>													
Блок 2	Установите соответствие. Каждому элементу левого столбца соответствует только один элемент правого. Учтите, что один из элементов правого столбца лишний. Ответ к заданиям запишите в виде сочетания цифр и букв, соблюдая последовательность левого столбца, без пробелов и знаков препинания. Например, 1А2Б3В													
2.1	<p><i>Правильное применение терминов в обосновании экономического решения важно. Установите соответствие между терминами и их определениями</i></p> <table border="1"> <thead> <tr> <th>Термины</th> <th>Определение</th> </tr> </thead> <tbody> <tr> <td>1) Спрос</td> <td>А) Желание и способность потребителей приобрести товар</td> </tr> <tr> <td>2) Предложение</td> <td>Б) Количество товара, которое производители готовы продать по определенной цене</td> </tr> <tr> <td>3) Дефицит</td> <td>В) Состояние, когда количество спроса превышает количество предложения</td> </tr> <tr> <td>4) Избыток</td> <td>Г) Состояние, когда количество предлагаемого товара превышает количество спроса</td> </tr> <tr> <td>5) Равновесие</td> <td>Д) Состояние, когда количество спроса и предложения равно</td> </tr> </tbody> </table>	Термины	Определение	1) Спрос	А) Желание и способность потребителей приобрести товар	2) Предложение	Б) Количество товара, которое производители готовы продать по определенной цене	3) Дефицит	В) Состояние, когда количество спроса превышает количество предложения	4) Избыток	Г) Состояние, когда количество предлагаемого товара превышает количество спроса	5) Равновесие	Д) Состояние, когда количество спроса и предложения равно	1Б2А3В45Д
Термины	Определение													
1) Спрос	А) Желание и способность потребителей приобрести товар													
2) Предложение	Б) Количество товара, которое производители готовы продать по определенной цене													
3) Дефицит	В) Состояние, когда количество спроса превышает количество предложения													
4) Избыток	Г) Состояние, когда количество предлагаемого товара превышает количество спроса													
5) Равновесие	Д) Состояние, когда количество спроса и предложения равно													
2.2	<p><i>Правильное применение терминов в обосновании экономического решения влияет на однозначность их восприятия. Установите соответствие между терминами и их определениями</i></p> <table border="1"> <thead> <tr> <th>Термины</th> <th>Определение</th> </tr> </thead> <tbody> <tr> <td>1) Спрос</td> <td>А) Отношение между ценой товара и количеством, которое потребители готовы приобрести</td> </tr> <tr> <td>2) Индивидуальный спрос</td> <td>Б) Сумма индивидуального спроса всех потребителей на рынке</td> </tr> <tr> <td>3) Рыночный спрос</td> <td>В) Сдвиг кривой спроса вправо или влево из-за изменения дохода потребителей</td> </tr> <tr> <td>4) Закон спроса</td> <td>Г) Желание и способность потребителя приобрести товар</td> </tr> <tr> <td>5) Эффект дохода</td> <td>Д) Сдвиг кривой спроса вправо или влево из-за изменения цены товара</td> </tr> </tbody> </table>	Термины	Определение	1) Спрос	А) Отношение между ценой товара и количеством, которое потребители готовы приобрести	2) Индивидуальный спрос	Б) Сумма индивидуального спроса всех потребителей на рынке	3) Рыночный спрос	В) Сдвиг кривой спроса вправо или влево из-за изменения дохода потребителей	4) Закон спроса	Г) Желание и способность потребителя приобрести товар	5) Эффект дохода	Д) Сдвиг кривой спроса вправо или влево из-за изменения цены товара	1Г2А34Б5Д6В
Термины	Определение													
1) Спрос	А) Отношение между ценой товара и количеством, которое потребители готовы приобрести													
2) Индивидуальный спрос	Б) Сумма индивидуального спроса всех потребителей на рынке													
3) Рыночный спрос	В) Сдвиг кривой спроса вправо или влево из-за изменения дохода потребителей													
4) Закон спроса	Г) Желание и способность потребителя приобрести товар													
5) Эффект дохода	Д) Сдвиг кривой спроса вправо или влево из-за изменения цены товара													
2.3	<p><i>Правильное применение терминов в обосновании</i></p>	1Г2А3Б4Д5В												

	<i>экономического решения влияет на однозначность их восприятия. Установите соответствие между терминами и их определениями</i>													
	<table border="1"> <thead> <tr> <th>Термины</th> <th>Определение</th> </tr> </thead> <tbody> <tr> <td>1) Предложение</td> <td>А) Отношение между ценой товара и количеством, которое производители готовы продать</td> </tr> <tr> <td>2) Индивидуальное предложение</td> <td>Б) Сумма индивидуальных предложений всех производителей на рынке</td> </tr> <tr> <td>3) Рыночное предложение</td> <td>В) Сдвиг кривой предложения вправо или влево из-за изменения цен на другие товары</td> </tr> <tr> <td>4) Закон предложения</td> <td>Г) Количество товара, которое производитель готов продать по определенной цене</td> </tr> <tr> <td>5) Эффект замещения</td> <td>Д) Сдвиг кривой предложения вправо или влево из-за изменения цены товара</td> </tr> </tbody> </table>	Термины	Определение	1) Предложение	А) Отношение между ценой товара и количеством, которое производители готовы продать	2) Индивидуальное предложение	Б) Сумма индивидуальных предложений всех производителей на рынке	3) Рыночное предложение	В) Сдвиг кривой предложения вправо или влево из-за изменения цен на другие товары	4) Закон предложения	Г) Количество товара, которое производитель готов продать по определенной цене	5) Эффект замещения	Д) Сдвиг кривой предложения вправо или влево из-за изменения цены товара	
Термины	Определение													
1) Предложение	А) Отношение между ценой товара и количеством, которое производители готовы продать													
2) Индивидуальное предложение	Б) Сумма индивидуальных предложений всех производителей на рынке													
3) Рыночное предложение	В) Сдвиг кривой предложения вправо или влево из-за изменения цен на другие товары													
4) Закон предложения	Г) Количество товара, которое производитель готов продать по определенной цене													
5) Эффект замещения	Д) Сдвиг кривой предложения вправо или влево из-за изменения цены товара													
2.4	<i>Принимая экономическое решение, целесообразно основываться на корректном понимании особенностей ситуации. Установите соответствие между ситуацией и приемлемым вариантом содержания</i>	1В2А3Г4Б												
	<table border="1"> <thead> <tr> <th>Ситуация</th> <th>Содержание</th> </tr> </thead> <tbody> <tr> <td>1) Что такое «болезнь издержек»?</td> <td>А) Технологический прогресс, который приводит к ограниченности возможностей для повышения производительности в отрасли культуры</td> </tr> <tr> <td>2) Каковы основные причины «болезни издержек»?</td> <td>Б) Инвестиции в технологии, инновации, субсидии и налоговые льготы</td> </tr> <tr> <td>3) Каковы последствия «болезни издержек»?</td> <td>В) тенденция к более быстрому росту производительности в секторах, производящих материальные блага, по сравнению с отраслью культуры</td> </tr> <tr> <td>4) Возможные решения для преодоления «болезни издержек»</td> <td>Г) Увеличение государственных расходов на поддержку секторов, подверженных болезни издержек</td> </tr> </tbody> </table>	Ситуация	Содержание	1) Что такое «болезнь издержек»?	А) Технологический прогресс, который приводит к ограниченности возможностей для повышения производительности в отрасли культуры	2) Каковы основные причины «болезни издержек»?	Б) Инвестиции в технологии, инновации, субсидии и налоговые льготы	3) Каковы последствия «болезни издержек»?	В) тенденция к более быстрому росту производительности в секторах, производящих материальные блага, по сравнению с отраслью культуры	4) Возможные решения для преодоления «болезни издержек»	Г) Увеличение государственных расходов на поддержку секторов, подверженных болезни издержек			
Ситуация	Содержание													
1) Что такое «болезнь издержек»?	А) Технологический прогресс, который приводит к ограниченности возможностей для повышения производительности в отрасли культуры													
2) Каковы основные причины «болезни издержек»?	Б) Инвестиции в технологии, инновации, субсидии и налоговые льготы													
3) Каковы последствия «болезни издержек»?	В) тенденция к более быстрому росту производительности в секторах, производящих материальные блага, по сравнению с отраслью культуры													
4) Возможные решения для преодоления «болезни издержек»	Г) Увеличение государственных расходов на поддержку секторов, подверженных болезни издержек													
2.5	<i>Классификации позволяют представить более содержательную характеристику культурного блага для его позиционирования на рынке. Установите соответствие между основанием типологии и вариантом типа</i>	1Г2В3Б4А												
	<table border="1"> <thead> <tr> <th>Основание типологии</th> <th>Вариант типа</th> </tr> </thead> <tbody> <tr> <td>1) По типу потребления</td> <td>А) финансируются за счет государственных средств или пожертвований</td> </tr> </tbody> </table>	Основание типологии	Вариант типа	1) По типу потребления	А) финансируются за счет государственных средств или пожертвований									
Основание типологии	Вариант типа													
1) По типу потребления	А) финансируются за счет государственных средств или пожертвований													

	2) По способу производства	Б) концерты, спектакли, выставки	
	3) По степени осязаемости	В) Блага, созданные в результате деятельности культурных институтов (музеи, театры)	
	4) По степени коммерциализации	Г) Квазиобщественные блага	
	Расположите следующие события (явления, процессы и т.п.) в правильной последовательности. Ответ к заданиям запишите в виде сочетания цифр, которыми обозначены события (явления, процессы и т.п.) в правильной последовательности, без пробелов и знаков препинания. Например, 3421		
2.6	<p><i>Как любая научная область знаний, содержание элементов экономики культуры складывалось из идей предшественников. Следовательно, имеет смысл понимать и особенности школ-родоначальников современной экономики культуры для более системного понимания особенностей ее функционирования. Определите правильную последовательность школ, разрабатывающих отдельные элементы экономики культуры:</i></p> <ol style="list-style-type: none"> 1. Поведенческая экономика 2. Новая институциональная экономика 3. Чикагская школа 4. Институциональная школа 		3421
2.7	<p><i>Проранжируйте категории моделей финансирования культуры (в т.ч. по типологии Чартранда и Мак-Кафи) по их распространенности в РФ</i></p> <ol style="list-style-type: none"> 1. Финансирование на основе спроса 2. Финансирование на основе предложения 3. Смешанное финансирование 4. Бюджетирование, ориентированное на результат 		4231
2.8	<p><i>Проранжируйте в порядке убывания экономического эффекта преимущества модели «финансирование на основе предложения» для производителя культурного блага</i></p> <ol style="list-style-type: none"> 1. Поощряет художественное разнообразие и инновации. 2. Освобождает художников от необходимости производства массового продукта рынка. 3. Обеспечивает стабильное финансирование для культурных организаций. 4. Позволяет создавать значимые для производителя культурные продукты 		3142
2.9	<p><i>Проранжируйте в порядке убывания экономического эффекта недостатки модели «финансирование на основе предложения» для производителя культурного блага</i></p>		

	<ol style="list-style-type: none"> 1. Может привести к элитарности 2. Может привести к отчуждению массового потребителя. 3. Может быть подвержено государственному регулированию. 4. Не отражает реальный спрос на культурные товары и услуги. 	
2.10	<p>5. <i>Проранжируйте в порядке повышения экономических рисков недостатка модели «финансирование на основе предложения» для производителя культурного блага</i></p> <ol style="list-style-type: none"> 1. Ограниченная способность предсказывать спрос: исторические данные спроса, которые могут не отражать будущие тенденции; внезапные изменения в спросе или появление новых продуктов и услуг. 2. Зависимость от экспертных оценок: необоснованные прогнозы и неэффективное распределение ресурсов. 3. Сложность и непрозрачность: сложность проверки и оценки; недоверие к результатам и затруднения в их использовании для принятия обоснованных решений. 4. Ограничения данных: наличие и качество данных, следствие - неточные прогнозы и некачественные решения. 5. Неспособность учитывать внешние факторы (экономические условия, изменения в законодательстве или конкуренция): прогнозы, которые не отражают реальность рынка. 6. Невозможность адаптации к изменениям: медленные в адаптации к изменениям в спросе или рыночных условиях; неэффективное распределение ресурсов и упущенные возможности. 7. Высокая стоимость: ограничение доступности для малых и средних предприятий. 	745162
Блок 3	<i>Кейс-задания предполагают работу с предложенным текстом. После его прочтения необходимо ответить на поставленные вопросы или выполнить задания</i>	
3.1	<p><i>«По данным оператора карты Почта Банк, абсолютным лидером среди остальных регионов является Москва — на нее приходится 17,7 % всех покупок. Второе место занял Санкт-Петербург с показателем 5,8 %. В Башкортостане используют «Пушкинскую карту» примерно так же часто — 5,6 %. Татарстан и Челябинская область с 4,7 и 3,2 % соответственно определили на четвертую и пятую строчку рейтинга.</i></p> <p><i>Самыми популярными стали билеты в кинотеатры — на них приходится 36 % от всех покупок. Театры составили 23 %, выставки и музеи — 17 %, мероприятия в домах культуры — 12 %.</i></p>	Челябинская область достигла названных показателей не ценой культурных благ, но существенно большим «потребленным» их количеством

	<p>Еще 9 % пришли на концерты и 3 % — на мероприятия в образовательных учреждениях и библиотеках».</p> <p>[В России определили лидеров среди регионов по использованию «Пушкинской карты»: 03.03.2023 :https://lenta.ru/news/2023/03/03/pushkinskaya/]</p> <p>Сформулируйте региональные особенности в достижении названных показателей</p>																
3.2	<p>Экономическая эффективность отрасли культуры определяется синергетическим эффектом:</p> <ul style="list-style-type: none"> - создание рабочих мест; - стимулирование инноваций; - содействие общему благосостоянию: участие в культурных мероприятиях связано с лучшим психическим и физическим здоровьем, а также с более высоким уровнем гражданской активности. <p>Что из перечисленного является для конкретного человека важнейшим экономическим фактором? Почему?</p>	<p>Мы, как работники отрасли культуры, видим важнейший экономический эффект в создании рабочих мест</p>															
3.3	<p>«Если наибольшее число посетителей театров и музеев зафиксировано в регионах, в состав которых входят города-миллионеры, то массовая культура, напротив, более распространена в субъектах с высокой долей сельского населения (более 30 %). Такие регионы превосходят субъекты с городами-миллионерами и долей городского населения выше 70% по числу посещений библиотек в пересчете на численность населения региона в 1,2 раза, культурно-массовых мероприятий - в 1,4 раза, одновременно уступая им по числу посещений музеев вдвое, по численности зрителей театров - в 1,7 раза» [Рейтинг креативных индустрий регионов России : научный дайджест. – 2023. - №3. – 34 с., с. 20]</p> <p>Сделайте вывод о специфике рынка культуры в Челябинске.</p>	<p>Массовая культура существенно менее востребована</p>															
3.4	<p>Средние показатели потребления культурных благ в регионах в расчете на десять человек населения: 2022</p> <table border="1"> <thead> <tr> <th>Категория</th> <th>Регионы с долей сельского населения более 30%</th> <th>Регионы с городами-миллионниками и долей городского населения не менее 70%</th> </tr> </thead> <tbody> <tr> <td>Число посещений культурно-массовых мероприятий, ед.</td> <td>53</td> <td>38</td> </tr> <tr> <td>Число посещений библиотек, ед.</td> <td>39</td> <td>32</td> </tr> <tr> <td>Число посещений музеев, ед.</td> <td>6</td> <td>13</td> </tr> <tr> <td>Численность зрителей театров, чел.</td> <td>2</td> <td>3</td> </tr> </tbody> </table> <p>Источник: ИСИЭЗ НИУ ВШЭ по данным Минкультуры России.</p> <p>Сделайте обобщенный вывод о специфике потребительского спроса в рамках Вашего направления подготовки</p>	Категория	Регионы с долей сельского населения более 30%	Регионы с городами-миллионниками и долей городского населения не менее 70%	Число посещений культурно-массовых мероприятий, ед.	53	38	Число посещений библиотек, ед.	39	32	Число посещений музеев, ед.	6	13	Численность зрителей театров, чел.	2	3	<p>Культурно-массовые мероприятия, библиотеки и музеи – многократное посещение; театры – ограниченный спрос с большой потенциальной нишей</p>
Категория	Регионы с долей сельского населения более 30%	Регионы с городами-миллионниками и долей городского населения не менее 70%															
Число посещений культурно-массовых мероприятий, ед.	53	38															
Число посещений библиотек, ед.	39	32															
Число посещений музеев, ед.	6	13															
Численность зрителей театров, чел.	2	3															
Блок 4																	
4.1	<p>Как может государство стимулировать по-</p>	<p>Общественное мнение, мода, ин-</p>															

	<i>требление культурных благ?</i>	формационная поддержка, доступность, прямые и косвенные «поддерживающие» мероприятия («Пушкинская карта»)
4.2	<i>Как может государство стимулировать создание культурных благ?</i>	Программы, проекты, субсидии, налоговые льготы и др.
4.3	<i>В чем заключается проблема полезности культурного блага?</i>	Полезность – субъективная категория; экономические решения – индивидуальны
4.4	<i>Как экономически влияют технологические инновации на полезность культурных благ?</i>	Дополняют или заменяют; увеличивают себестоимость
4.5	<i>Как связаны между собой культурное и материальное благосостояние общества?</i>	Изменения в культурном уровне стимулируют изменения потребительских потребностей и качества жизни населения (экономическое благосостояние)
4.6	<i>Как соотносятся между собой полезность и ценность культурного блага?</i>	Индивидуальное и массовое потребление
4.7	<i>В чем заключается основной аргумент «за» государственное финансирование культурных благ?</i>	Мериторные блага являются важным инструментом для репутации государства и внешней торговли
4.8	<i>В чем заключаются основной аргумент «против» государственного финансирования культурных благ?</i>	Не создается прагматичный продукт
4.9	<i>Что такое спрос в культуре?</i>	Спрос в культуре – это желание и способность людей приобретать культурные товары и услуги на основе индивидуальной оценки их ценности
4.10	<i>Перечислите основные причины изменения спроса в культуре</i>	Изменение дохода Изменение цен на сопутствующие товары Изменение вкусов и предпочтений Изменение демографических факторов Изменение технологии
4.11	<i>Объясните, как изменение дохода влияет на спрос на культурные товары и услуги</i>	Изменение дохода может привести к изменению спроса на культурные товары и услуги. Например, при увеличении дохода спрос на культурные товары и услуги класса люкс может возрасти
4.12	<i>Опишите, как изменение цен на сопутствующие товары влияет на спрос на культурные товары и услуги</i>	Изменение цен на сопутствующие товары может повлиять на спрос на культурные товары и услуги. Например, снижение цен на билеты в кино может привести к увеличению спроса на фильмы
4.13	<i>Приведите пример того, как изменение вкусов и предпочтений может повлиять на спрос в культуре</i>	Изменение вкусов и предпочтений может привести к изменению спроса в культуре. Например, рост популярности потоковых сервисов может привести к снижению спроса на физические носители,

		такие как DVD и Blu-ray
4.14	<p><i>Причины поддержки государством спроса в культуре определяется институционально:</i></p> <ul style="list-style-type: none"> – <i>социальными выгодами;</i> – <i>экономическими выгодами;</i> – <i>образовательными выгодами;</i> – <i>культурным наследием;</i> – <i>международным престижем;</i> – <i>социальной справедливостью;</i> – <i>здоровьем и благополучием;</i> – <i>инновациями и творчеством</i> <p>Представьте синергетический эффект для производителя или потребителя (по Вашему выбору) от интегративных выгод любых трех факторов</p>	<p>Социальные выгоды. Культура способствует социальному сплочению, самовыражению и личностному росту. Государственная поддержка помогает сделать культуру доступной для всех.</p> <p>Экономические выгоды. Индустрия культуры создает рабочие места, стимулирует туризм и способствует экономическому росту. Государственные субсидии помогают предприятиям культуры развиваться и создавать новые возможности.</p> <p>Образовательные выгоды. Культура играет важную роль в образовании и развитии критического мышления. Государственная поддержка обеспечивает доступ к культурным программам для студентов и учащихся всех возрастов.</p> <p>Культурное наследие. Культура является неотъемлемой частью национальной идентичности и наследия. Государственная поддержка помогает сохранять и защищать культурные артефакты, исторические памятники и традиционные практики.</p> <p>Международный престиж. Сильная культурная сфера может повысить международный престиж страны и привлечь туристов и инвестиции. Государственная поддержка развивает и продвигает национальную культуру на международной арене.</p> <p>Социальная справедливость. Культура способствует социальной справедливости, давая голос всему населению для выражения. Государственная поддержка делает культуру более инклюзивной и представительной.</p> <p>Здоровье и благополучие. Культурные мероприятия способствуют физическому и психическому здоровью и благополучию. Государственная поддержка обеспечивает доступ к культурным программам для людей с ограниченными возможностями.</p> <p>Инновации и творчество. Куль-</p>

		тура является двигателем инноваций и творчества. Государственная поддержка создает среду, благоприятную для творческого самовыражения и развития новых идей
4.15	Смоделируйте ситуацию, когда спрос на культурное благо, производимое Вашим направлением подготовки, резко возрастет. Почему это может случиться? Какая реакция со стороны производителя позволит его удовлетворить?	Например. Изменение моды/общественного мнения. Онлайн-технологии и/или обучение новых производителей позволят удовлетворить спрос.
4.16	Каким образом без объемного бизнес-плана можно определить необходимое количество персонала конкретной квалификации?	Плановый объем производимого культурного продукта : производительность сотрудника (без выгорания или с учетом времени восстановления). Расчет через человеко/часы

УК-10. Способен формировать нетерпимое отношение к проявлениям экстремизма, терроризма, коррупционному поведению и противодействовать им в профессиональной деятельности

Код задания	Задание	Ключ правильного ответа
Блок 1	Выберите правильный ответ(ы)	
1.1	Какой принцип госзакупок снижает коррупционные риски? а) Закрытые торги б) Конкурсные процедуры в) Устные договоренности	б
1.2	Что помогает выявить нецелевое использование средств в учреждении культуры? а) Внутренний аудит б) Уменьшение отчетности в) Отказ от публикации финансовых документов	а
1.3	Какой документ подтверждает чистоту источников финансирования? а) Устные заверения б) Рекламный буклет в) Справка из налоговой	в
1.4	Что должно быть в бюджете для противодействия терроризму? а) Статья на систему безопасности б) Премияльный фонд в) Неучтенные расходы	а
1.5	Как экономически ограничить экстремистские организации? а) Увеличение финансирования б) Замораживание счетов в) Отмена отчетности	б
1.6	Что включает антикоррупционный комплаенс? а) Политику подарков б) Соккрытие доходов в) Неформальные выплаты	а
1.7	Какой механизм предотвращает коррупцию при найме? а) Устные договоренности	в

	б) Рекомендации родственников в) Конкурсный отбор									
1.8	Что проверяют при антитеррористическом бюджетировании? а) Соответствие требованиям ФЗ №115 б) Личные предпочтения руководства в) Неофициальные соглашения	а								
Блок 2	Установите соответствие. Каждому элементу левого столбца соответствует только один элемент правого. Учтите, что один из элементов правого столбца лишний. Ответ к заданиям запишите в виде сочетания цифр и букв, соблюдая последовательность левого столбца, без пробелов и знаков препинания. Например, 1А2Б3В									
2.1	Соотнесите экономическое понятие и его применение в противодействии угрозам: <table border="1" data-bbox="341 663 1139 938"> <tr> <td>1. Бюджетирование</td> <td>а) Контроль источников финансирования</td> </tr> <tr> <td>2. Фандрайзинг</td> <td>б) Выявление коррупционных схем</td> </tr> <tr> <td>3. Аудит</td> <td>в) Планирование расходов на безопасность</td> </tr> <tr> <td>4. Маркетинг</td> <td>г) Формирование антиэкстремистского имидж</td> </tr> </table>	1. Бюджетирование	а) Контроль источников финансирования	2. Фандрайзинг	б) Выявление коррупционных схем	3. Аудит	в) Планирование расходов на безопасность	4. Маркетинг	г) Формирование антиэкстремистского имидж	1-в, 2-а, 3-б, 4-г
1. Бюджетирование	а) Контроль источников финансирования									
2. Фандрайзинг	б) Выявление коррупционных схем									
3. Аудит	в) Планирование расходов на безопасность									
4. Маркетинг	г) Формирование антиэкстремистского имидж									
2.2	Соотнесите документ и его значение для экономической безопасности: <table border="1" data-bbox="341 1010 1075 1285"> <tr> <td>1. Финансовый отчет</td> <td>а) Профилактика коррупции</td> </tr> <tr> <td>2. Декларация о конфликте интересов</td> <td>б) Прозрачность расходов</td> </tr> <tr> <td>3. Антитеррористический паспорт объекта</td> <td>в) Оценка рисков</td> </tr> <tr> <td>4. Положение о закупках</td> <td>г) Конкурсные процедуры</td> </tr> </table>	1. Финансовый отчет	а) Профилактика коррупции	2. Декларация о конфликте интересов	б) Прозрачность расходов	3. Антитеррористический паспорт объекта	в) Оценка рисков	4. Положение о закупках	г) Конкурсные процедуры	1-б, 2-а, 3-в, 4-г
1. Финансовый отчет	а) Профилактика коррупции									
2. Декларация о конфликте интересов	б) Прозрачность расходов									
3. Антитеррористический паспорт объекта	в) Оценка рисков									
4. Положение о закупках	г) Конкурсные процедуры									
	Расположите следующие события (явления, процессы и т.п.) в правильной последовательности. Ответ к заданиям запишите в виде сочетания цифр, которыми обозначены события (явления, процессы и т.п.) в правильной последовательности, без пробелов и знаков препинания. Например, 3421									
2.3	Этапы проверки источников финансирования культурного проекта: 1. Регулярный мониторинг 2. Изучение финансовой истории 3. Анализ учредительных документов 4. Проверка по списку Росфинмониторинга 5. Подписание договора с условием возврата средств при нарушениях	3,4,2,5,1								
2.4	Алгоритм действий при выявлении коррупции в закупках: 1. Обращение в контрольно-ревизионный отдел 2. Приостановка процедуры 3. Передача материалов в правоохранительные органы 4. Фиксация факта 5. Внедрение корректирующих мер	4,2,1,3,5								
Блок 3	Кейс-задания предполагают работу с предложенным текстом. После его прочтения необходимо ответить на поставленные вопросы или выполнить задания									

3.1	Спонсор предлагает крупное пожертвование с условием проведения мероприятия сомнительного содержания. Ваши действия	Отказаться, проверить спонсора по базам экстремистов, сообщить в финансовый мониторинг
3.2	При проверке финансовой отчетности обнаружены неучтенные расходы. Как поступить?	Инициировать внутреннее расследование, уведомить контролирующие органы, ввести дополнительные проверки
3.3	Проект получил финансирование от организации, позднее включенной в экстремистский список. Что делать?	Заморозить средства, вернуть деньги через банк, подать уведомление в Росфинмониторинг
3.4	Руководство требует сократить расходы на безопасность. Ваше решение?	Обосновать необходимость затрат, предложить альтернативные источники финансирования, обратиться в вышестоящие органы
3.5	Как экономически мотивировать сотрудников сообщать о коррупции?	Ввести систему премий за информацию, гарантировать анонимность, разработать программу защиты whistleblowers
Блок 4		
4.1	Как экономические механизмы могут препятствовать финансированию экстремистской деятельности через культурные проекты?	Внедрение прозрачных схем финансирования, обязательная проверка источников средств, запрет на анонимные пожертвования, мониторинг некоммерческих организаций
4.2	Какие антикоррупционные меры должны быть предусмотрены	Публичные кон-

	при распределении государственных грантов в сфере культуры?	курсы, независимые экспертные советы, обязательная отчетность о расходовании средств, цифровые платформы для подачи заявок, общественный контроль
4.3	Как учреждения культуры могут экономически противодействовать террористическим угрозам?	Включение в бюджет расходов на системы безопасности, страхование имущества, обучение персонала, сотрудничество с правоохранительными органами

4. МАТЕРИАЛЫ, НЕОБХОДИМЫЕ ДЛЯ ОЦЕНКИ УМЕНИЙ И ВЛАДЕНИЙ

(ПРАКТИКО-ОРИЕНТИРОВАННЫЕ ЗАДАНИЯ, ИСПОЛЬЗУЕМЫЕ В ПЕРИОД ПРОВЕДЕНИЯ ПРОМЕЖУТОЧНОЙ АТТЕСТАЦИИ)

Тема 1. «Культура и искусство» как отрасль национального хозяйства

Информацию о состоянии отрасли культуры можно найти в различных источниках:

- официальные сайты министерств культуры и туризма стран, где вы хотите получить информацию;
- специализированные порталы и блоги о культуре и искусстве;
- сайты культурных организаций и учреждений: музеев, театров, филармоний, библиотек, культурных центров и т.д.;
- профессиональные издания и журналы, посвященные культуре и искусству;
- социальные сети: группы и страницы культурных учреждений, блоги и аккаунты известных культурных деятелей;
- статистические и аналитические агентства, предоставляющие информацию о культурных индустриях;
- научные статьи и исследования, в которых рассматривается состояние отрасли культуры или ее отдельных аспектов.

Но для разных задач целесообразно использовать разные источники. Обоснуйте использование не менее трех релевантных источников для:

- доклада на семинарское занятие по дисциплине «Экономика культуры»;
- проектной заявки на грант в обосновании сметы;
- анализу актуальной конкурентной ситуации в отрасли региона.

Тема 2. Производство и потребление культурных благ

ОБЪЕДИНЕНИЕ ПРАВДА И ПОБЕДА **Как растет спрос на российскую культуру**



- Отреставрировано более **150 объектов культурного наследия****
- Появилось более **497 тыс. волонтеров культуры*****
- Перезапущено **1080 модельных библиотек******
- Отремонтировано, реконструировано и построено более **1 500 домов культуры****
- Капитально отремонтирован **121 музей****
- В библиотеки новых регионов поставлено **410 000 экземпляров книг**
- Детские школы искусств и училища получили более **50 000 музыкальных инструментов****

* «Пушкинская карта» - проект, позволяющий молодежи до 22 лет бесплатно посещать театры, кинотеатры, выставки, музеи и т.д.
 ** В рамках нацпроекта «Культура», с 2019-2020 гг.
 *** Всероссийское общественное движение «Волонтеры культуры» образовано в 2021 году с целью привлечь всех желающих в культурную жизнь страны и вдохновить их на оказание помощи в сфере культуры
 **** Модельные библиотеки - новый формат культурных центров для интеллектуального и творческого роста, место для встреч, общения, развлечений, занятий и чтения

Источник: Данные, представленные Министерством культуры РФ на выставке «Россия»



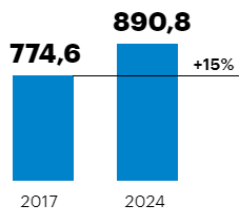
По данным деловой газеты «Взгляд» 11 марта 2024, 13:28: <https://vz.ru/infographics/2024/3/11/1256387.html>

Какие действия должны в этой ситуации предпринять организации, причастные к этой статистической «картине»?

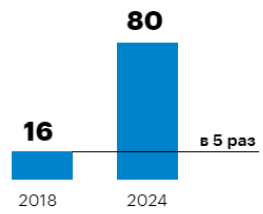
Тема 3. Функционирование отрасли: тренды и перспективы

КРІ нацпроекта «Культура»

Увеличение посещаемости организаций культуры в динамике, млн человек



Рост числа обращений к цифровым ресурсам, млн



Более **500** сельских домов культуры будет построено и отреставрировано к концу 2024 года

1200 кинозалов будет создано и модернизировано в городах с населением до 500 тыс. жителей к концу 2024 года

[Культура в «цифре». Почему растет интерес к культурному наследию и академическому искусству // М. Журавлева, В. Паньков :<https://plus.rbc.ru/specials/kultura-v-cifre>]

Проанализировав представленные в источнике КРІ, предложите необходимые формирующие действия производителей культурных благ.

Тема 1. «Культура и искусство» как отрасль национального хозяйства

Я Прибыльность в отрасли культура X

поиск картинки видео карты товары переводчик все

Основные показатели отрасли "Деятельность творческая..."
testfirm.ru > keyrates/90_deyatelnost-tvorcheskaya-...
Ключевые финансовые показатели отрасли "Деятельность творческая, деятельность в области искусства и организации развлечений". ... Как видно, норма чисто **прибыли в отрасли** по итогам 2022 выше чем в общем по РФ. Читать ещё
Не найдено: культура

Эффективность деятельности в сфере культуры
cyberleninka.ru > article/n/effektivnost-...
Особенностью проводимых исследований в данной области применительно к сфере **культуры** является то, что эффективность исследуется только с содержательной стороны, что не дает возможности ее практического определения. Читать ещё

самые прибыльные сферы 2022 года | НовостиНовости...
nb-forum.ru > news/nazvali-samie-pribilnie-sferi-...
Так, с 2022 года стал доступен налоговый вычет, который могут получить занимающиеся фитнесом и спортом люди. Одновременно в сфере **культуры** в полной мере заработал проект «Пушкинская карта». Читать ещё
Не найдено: отрасли

Глава 1. ПРОДУКТЫ ОТРАСЛИ КУЛЬТУРЫ
http://library.lgaki.info:404 > 65 ...
В отрасль **культуры** включают только общест венно-организованное потребление благ **культуры**, т.е. удовлетворе ние потребностей в культурной деятельности, которое организуется производителями... Читать ещё

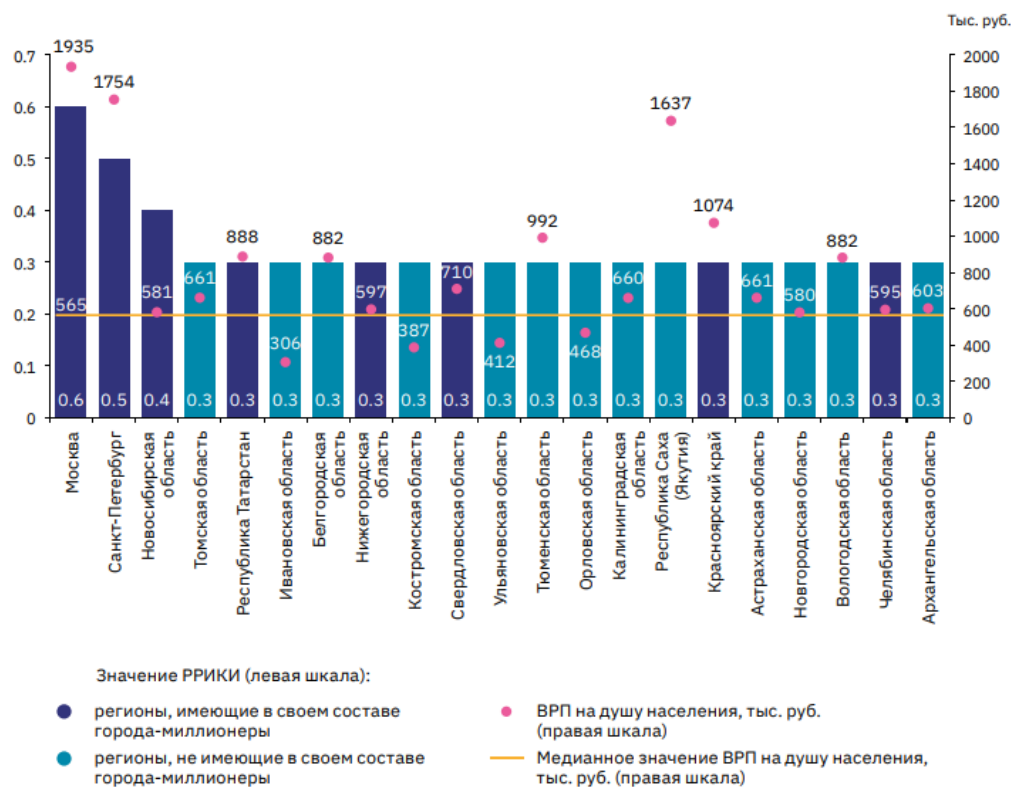
PDF Посмотреть

Какой из источников даст более важную информацию и почему?

Тема 2. Производство и потребление культурных благ

Рисунок 3

ВРП на душу населения регионов первой группы по значению РРИКИ



Примечание. ВРП на душу населения – по данным за 2021 г.

Источник: ИСИЭЗ НИУ ВШЭ по данным Росстата.

16

[Рейтинг креативных регионов России : научный дайджест. – М. : НИУ ВШЭ, РАНХиГС, МГИМО МИД России, Институт этнологии и антропологии им. Н. Н. Миклухо-Маклая РАН. – 2023. – № 3. – 34 с.; с. 16].

Сделайте выводы о ситуации с креативными индустриями в Челябинской области и сопоставьте ее с ситуацией в «схожих» регионах.

Тема 3. Функционирование отрасли: тренды и перспективы

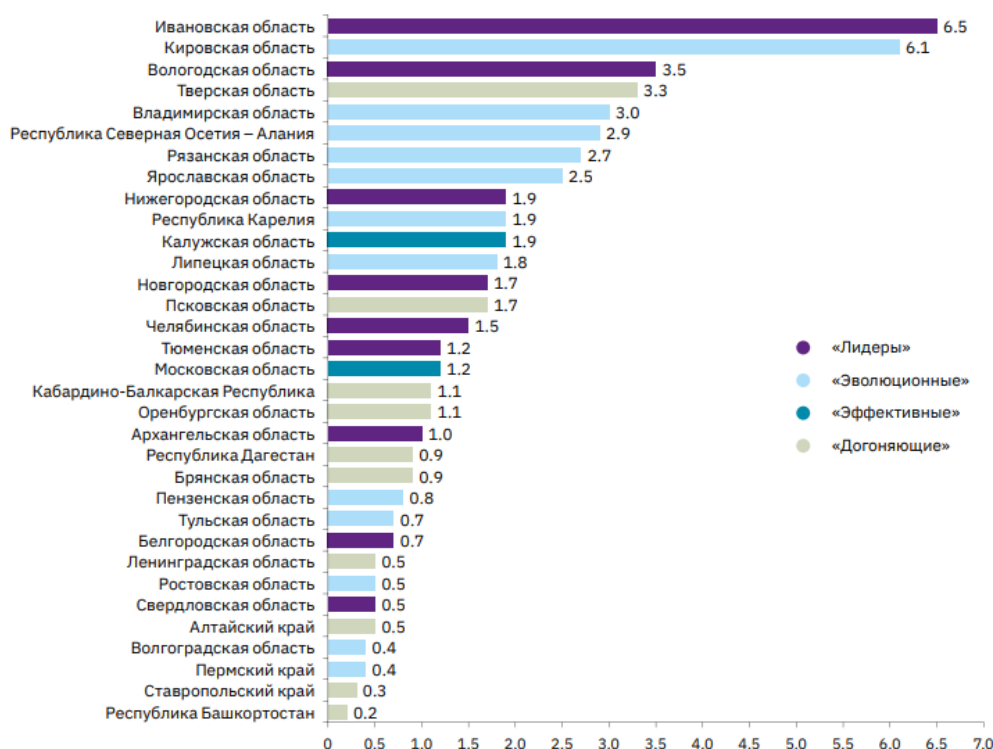
Задание 1.

Поддержка народных художественных промыслов в регионах с сильными традициями и культурным бэкграундом

Организации народных художественных промыслов (НХП), получающие федеральную поддержку, представлены в 33 регионах, что составляет почти 40% от их общего числа (рис. 6). Треть этих субъектов расположены в Центральном федеральном округе,

Рисунок 6

Число организаций НХП, получающих поддержку из средств федерального бюджета, в расчете на 1 млн человек населения: 2022



Источник: ИСИЭЗ НИУ ВШЭ по данным Минпромторга России.

25

[Рейтинг креативных регионов России : научный дайджест. – М. : НИУ ВШЭ, РАНХиГС, МГИМО МИД России, Институт этнологии и антропологии им. Н. Н. Миклухо-Маклая РАН. – 2023. – № 3. – 34 с.; с. 25].

Челябинская область – «Лидер», но число организаций НХП, получающих поддержку из средств федерального бюджета отличается в меньшую сторону от, например, «догоняющих» Тверской и даже Псковской областей. Поясните?

Задание 2. На основе лекционного курса, сформулируйте ключевые принципы корпоративной культуры, которые бы гарантировали отсутствие коррупционных ситуаций в организации.

ЛИСТ ИЗМЕНЕНИЙ В **ФОС** ПО ДИСЦИПЛИНЕ

В ФОС по дисциплине внесены следующие изменения:

Учебный год	Реквизиты протокола Ученого совета	Номер раздела, подраздела	Содержание изменений и дополнений
2024/25	протокол № 11 от 27.05.2024		Без изменений
2025/26	протокол № 8 от 26.05.2025		Без изменений
2026/27	Протокол № 10 от 25.05.26		
2027/28			