“Челябинский государственный институт культуры”

ТЕХНИЧЕСКИЕ РЕШЕНИЯ ПРИСПОСОБЛЕНИЯ

Учебного корпуса № 5
«Челябинского государственного
института культуры»
расположенного по адресу:
454091 г. Челябинск, ул. Орджоникидзе, 36 а, корпус 5 .

в части доступности для инвалидов и маломобильных групп населения

Разработчик:

ОБЩЕСТВО С ОГРАНИЧЕННОЙ ОТВЕТСТВЕННОСТЬЮ НАУЧНО-ПРОИЗВОДСТВЕННЫЙ ЦЕНТР «РАВНЫЕ ВОЗМОЖНОСТИ»

2016 г

СОДЕРЖАНИЕ

1.	Мероприятия организационно-методического характера по поэтапному повышению значений показателей доступности для инвалидов и маломобильных групп населения здания учебного корпуса № 5 “Челябинского государственного института культуры”.	1- 2
2.	Технические решения по адаптации учреждения для нужд инвалидов и маломобильных граждан	3- 20
3.	Требования СП 59.13330.2012 к автостоянке для инвалидов	21
4.	Требования СП 59.13330.2012 к зданиям и помещениям учебно-воспитательного назначения	22
5.	Дополнительная информация по формированию доступной среды для инвалидов	23-29
6.	Проект письма в администрацию муниципального образования о необходимости организации работ на прилегающей территории по формированию доступной среды	30
7.	Цели и содержание «ДОРОЖНОЙ КАРТЫ»	31-34
8.	Порядок действий при обслуживании маломобильных категорий граждан на объекте социальной инфраструктуры	35-36
9.	ИНСТРУКЦИЯ по действию сотрудника учреждения с целью оказания помощи маломобильным категориям граждан по физической доступности в учреждение и получению предоставляемых услуг	37-38
10.	Выписка из приказа Министерства образования и науки Российской Федерации от 9 ноября 2015 г. № 1309	39
11.	План-схема маршрута движения к объекту социальной инфраструктуры – зданию учебного корпуса № 5 “Челябинского государственного института культуры”. расположенному по адресу 454091, г. Челябинск, ул. Цвиллинга, д. 64 от остановок общественного транспорта	40

МЕРОПРИЯТИЯ

организационно-методического характера по поэтапному повышению значений показателей доступности для инвалидов и маломобильных групп населения здания учебного корпуса № 5 Федерального государственного бюджетного образовательного учреждения высшего образования «Челябинского государственного института культуры» расположенного по адресу: г. Челябинск, ул. Цвиллинга, 64, корпус 5.

(разработка «Дорожной карты»)

№ п/п	Наименование рекомендуемых мероприятий	Визуализация	Ссылка на нормативы	Примечание
1.	Определение ответственных за организацию разработки плана мероприятий (дорожной карты) должностных лиц (в ранге заместителя руководителя учреждения) и создание рабочей группы по разработке мероприятий (*приказ по учреждению*).	 МИНИСТЕРСТВО ТРУДА И СОЦИАЛЬНОЙ ЗАЩИТЫ РОССИЙСКОЙ ФЕДЕРАЦИИ (МИНТРУД РОССИИ) МИНИСТР улица Ильинка, 21, Москва, ГСП-4, 127994 тел.: 8 (495) 606-00-60, факс: 8 (495) 606-18-76 17 МАР 2015 № 13-6/10/П-1340 На № ДМ-П12-9175 от 12.12.2014 г.	«Организационно-методические указания» МИНТРУДА РОССИИ	Срок работ: 2 полугодие. 2016 г.
2.	Проведение обследования соответствия действующего здания и его помещений, в которых гражданам предоставляются услуги и порядка их предоставления положениям статьи 15 Федерального закона «О социальной защите инвалидов в Российской Федерации», государственным стандартам, сводам правил, строительным нормам и другим принятым в соответствии с законодательством требованиям по обеспечению беспрепятственного доступа инвалидов к объектам и услугам.	СВОД ПРАВИЛ СП 59.13330.2012 ДОСТУПНОСТЬ ЗДАНИЙ И СООРУЖЕНИЙ ДЛЯ МАЛОМОБИЛЬНЫХ ГРУПП НАСЕЛЕНИЯ Актуализированная редакция СНиП 35-01-2001	Приказ Минтруда России от 25.12.2012 N 627 "Об утверждении методики, позволяющей объективизировать и систематизировать доступность объектов и услуг в приоритетных сферах жизнедеятельности для инвалидов и других маломобильных групп населения, с возможностью учета региональной специфики"	Срок работ: 2 полугодие 2016г.
3.	Разработка технических решений с целью расчета потребностей финансовых средств, необходимых для выполнения указанных работ в рамках финансирования мероприятий, предусмотренных утвержденным планом развития института.	**Технические решения приспособления учебного корпуса №5 “Челябинского государственного института культуры”, в части доступности для инвалидов и МГН**	«Организационно-методические указания» МИНТРУДА РОССИИ	Срок работ: 2 полугодие. 2016 г.
4.	Определение сроков проведения работ по поэтапному приведению	ПЛАН МЕРОПРИЯТИЙ		Срок работ:

№ п/п	Наименование рекомендуемых мероприятий	Визуализация	Ссылка на нормативы	Примечание
	объекта и порядков предоставлению услуг в соответствии с условиями обеспечения их доступности для инвалидов с учетом утвержденного плана развития института.	(дорожная карта) по поэтапному повышению значений показателей доступности для инвалидов и маломобильных групп населения, а также порядка предоставления услуг		2 полугодие 2016 г.
5.	Определение порядка предоставления услуг инвалидам на объекте, и в отдельных зонах, которые невозможно полностью приспособить с учетом их нужд (до их реконструкции или капитального ремонта), в соответствии с нормой части 4 статьи 15 Федерального закона «О социальной защите инвалидов в Российской Федерации»: - путем обеспечения им доступа к месту предоставления услуги с помощью сотрудников института; - предоставление необходимой услуги, когда это возможно, по месту жительства или в дистанционном режиме (с использованием Интернет-ресурса).	Министерство культуры Российской Федерации	Методические рекомендации по обеспечению соблюдения требований доступности при предоставлении услуг инвалидам и другим маломобильным группам населения, с учетом факторов, препятствующих доступности услуг	Срок работ: 2 полугодие 2016 г.
6.	Предоставление в Министерство культуры Российской Федерации по установленным формам: - предложений по включению в ведомственный план сведений об объектах, на которых инвалидам предоставляются услуги и на которых будут проводиться работы с целью повышения значений показателей их доступности для инвалидов. - предложений по включению в ведомственный план сведений о мероприятиях (административно-правового, планово-бюджетного, информационного, методического характера), проводимых в целях обеспечения доступности услуг и объектов, на которых они предоставляются гражданам; - предложений по включению в ведомственный план расчетов потребностей и условий предоставления услуг инвалидам в соответствии с их потребностями.	Министерство культуры Российской Федерации		Срок работ: 2 полугодие. 2016 г.

Технические решения приспособления

здания учебного корпуса № 5 Федерального государственного бюджетного образовательного учреждения высшего образования ”Челябинского государственного института культуры” расположенного по адресу: г. Челябинск, ул. Цвиллинга, 64, корпус 5.

в части доступности для инвалидов и маломобильных групп населения

№ п/п	Наименование рекомендуемых работ	Визуализация	Ед. изм.	Размер (площадь), кол-во	Цена за ед. прод. (руб.)	Общая стоимость (руб.)	Ссылка на нормативы	Примечание
Адаптация территории, прилегающей к зданию учебного корпуса №5 ЧГИК, не находящейся в ведении учреждения								
I.	**Пути движения к учебного корпуса №5 ЧГИК от остановок общественного транспорта**							
1.	Ремонт проезжей части и пешеходных путей ведущих от остановок общественного транспорта к зданию учебного корпуса № 1, а именно по улице Цвиллинга от остановок «стадион Локомотив»: – оборудование перекрестков тактильными плитками (предупреждающими и направляющими); – переоборудование в соответствии с нормативами бордюров (бордюрных пандусов) на всех перекрестках (по высоте) на всех путях движения, доступных для МГН к зданию учебного корпуса №5 ЧГИК. – установка светофоров со звуковым маяком.		П. м	25 м укладка тактильной «предупреждающей» плитки на перекрестках.	-	-	СП 59.13330.2012 пункт 4.1., 4.1.9, 4.1.10	Дорожно-строительные работы. Стоимость работ по согласованию со специалистами дорожного хозяйства (Полномочия органов местного самоуправления) Смотреть « План- схему движения».

№ п/п	Наименование рекомендуемых работ	Визуализация	Ед. изм.	Размер (площадь), кол-во	Цена за ед. прод. (руб.)	Общая стоимость (руб.)	Ссылка на нормативы	Примечание
1.1	С целью выполнения пункта 1: направление письма в администрацию города (района) с просьбой организовать работы на прилегающей территории ОСИ в части формирования доступности для инвалидов.							
2.	Установка дополнительных средств информационной поддержки на всех путях движения, доступных для МГН к учебному корпусу № 5 ЧГИК: - вблизи остановок пассажирского общественного транспорта; - на ближних подходах (до 50 м) от основного входа в учебный корпус №5 ЧГИК.		комплект	2	6400,0	**12800,0**	СП 59.13330.2012, пункт 4.1.3. ГОСТ Р 51256 и ГОСТ Р 52875.	Стоимость работ усредненная и зависит от формы установки и материала
	ИТОГО РАСХОДОВ					**12800,0**		
	Адаптация зон обслуживания на территории и в здании учебного корпуса №3 института для нужд инвалидов и маломобильных граждан.							
II.	**Зона 1. Территория, прилегающая к учебному корпусу № 5 ЧГИК, находящаяся в ведении учреждения**							
1.	**Оборудование парковочного места для МГН.**							
1.1.	*Оборудование не менее двух парковочных мест для инвалидов на внутренней территории около здания общежития №1 или №2 ЧГИК: - Работы по разметке не менее 2х мест парковки размером 6,0 х 3,6 м*	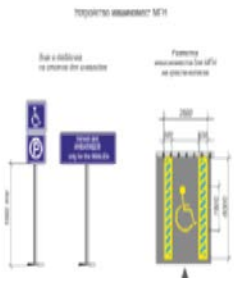	*шт.*	*2*	*18900,0*	*-*	*СП59.13330. 2012, пункт 4.2.1.*	*Учтено в тех. решении по адаптации общежитий №1,2*

№ п/п	Наименование рекомендуемых работ	Визуализация	Ед. изм.	Размер (площадь), кол-во	Цена за ед. прод. (руб.)	Общая стоимость (руб.)	Ссылка на нормативы	Примечание
	-Установка 2-х дорожных знаков «Парковка для инвалида» (труба для установки знаков поставляется по индивидуальным условиям).							
2 .	**Совершенствование условий адаптации внутренней территории института для нужд инвалидов**							
2.1.	Установка мнемосхемы территории ЧГИК с указанием основных путей движения и расположения основных входов в здание.		шт.	1	65500,0	-	СП59.13330.2012, пункт 7.1.8	*Учтено в тех. решении по адаптации общежития №1 ЧГИК*
2.2.	Установка дополнительных средств информационной поддержки на путях движения, доступных для МГН ведущих к главному входу учебного корпуса № 5 ЧГИК.		комплект	1	6400,0	**6400,0**	СП 59.13330.2012, пункт 4.1.3. ГОСТ Р 51256 и ГОСТ Р 52875.	Стоимость работ усредненная и зависит от формы установки и материала
2.3	Оборудование на территории института (от входа на территорию ЧГИК к главному входу в здание учебного корпуса №5 тактильной **«направляющей»** дорожки).		п. м.	20,0	2500,0 (бетонная плитка)	**50000,0**	ГОСТ52875-2007	Врезка в дорожное покрытие или нанесение на дорожное покрытие, др. Стоимость работ зависит от формы установки и материала.
	ИТОГО РАСХОДОВ ПО ЗОНЕ 1					**56400,0**		
III.	**Зона 2. Входная группа в учебный корпус №5 «Челябинский государственный институт культуры»**							
	Обеспечение доступности для МГН во входную группу учебного корпуса № 5 **ЧГИК**							
	Варианты:							

№ п/п	Наименование рекомендуемых работ	Визуализация	Ед. изм.	Размер (площадь), кол-во	Цена за ед. прод. (руб.)	Общая стоимость (руб.)	Ссылка на нормативы	Примечание
1.1	Вариант 1 Монтаж пандуса в соответствии с требованиями нормативов.		п. м	10	10000,0	**100000,0**	СП 59.13330.2012 Пункт 4.1.14	*Стоимость работ усредненная и зависит от формы установки и материала.*
1.2.	Монтаж козырька над пандусом		кв. м	15,0	4000,0	**60000,0**	СП 59.13330.2012	
1.3.	Монтаж противоскользящего покрытия на пандус.		кв.м.	10	3600,0	**36000,0**	СП 59.13330.2012	
2.	Вариант 2 Приобретение мобильного лестничного подъемника для организации доступа на все этажи здания.		шт.	1	270000,0	-	СП 59.13330.2012 5.2.17- 5.2.21. ГОСТ Р 51630-2000	***В расчетах не учитывается Цена на импортный подъемник*** Российский аналог – 160000,0 тыс. руб.
3.	Ремонтные работы по переоборудованию лестницы перед главным входом в учебный корпус № 5 ЧГИК		п. м.	5	4000,0	**20000,0**	СП 59.13330.2012 П. 5.	
4.	Ремонтные работы по оборудованию перил на лестницу перед главным входом в учебный корпус № 5 ЧГИК		п. м.	2,8	4000,0	**11200,0**	СП 59.13330.2012 П. 5.	

№ п/п	Наименование рекомендуемых работ	Визуализация	Ед. изм.	Размер (площадь), кол-во	Цена за ед. прод. (руб.)	Общая стоимость (руб.)	Ссылка на нормативы	Примечание
5.	Оборудование площадки перед главным входом в учебный корпус № 5 ЧГИК тактильных элементов доступности: тактильное покрытие, «**предупреждающее»**, перед ступенями лестницы.		п. м.	5,0	2500,0 (бетонная плитка)	**12500,0**	ГОСТ52875-2007; СП59.13330.2012, пункт 4.1.12	Указан вариант для главного входа и входа с внутренней стороны здания.
6.	Контрастное выделение первой и последней ступени на лестнице перед входом в здание.		п. м	20,0	260,0	**5200,0**	ГОСТ 52875 - 2007 п.4.3.2.	Указан вариант с самоклеющейся контрастной лентой на подступенек и краска на ступень.
7.	Установка системы вызова персонала с антивандальной кнопкой для оказания помощи. (*рекомендуется при отсутствии возможности самостоятельно попасть в зоны обслуживания*),		шт.	1	22000,0	**22000,0**	СП59 13330.2012 Приказ Минтруда №627	указан вариант на главный вход
8.	Установка тактильных знаков							
8.1	Информационные таблички (улица) 200* 200 мм. рядом с кнопкой вызова.		шт.	1	1100,0	**1100,0**	ГОСТ Р 51671, ГОСТ Р 51264, требования СП .13130.2012	
8.2	Установка тактильного знака доступности для инвалидов всех категорий (200х200мм)		шт.	1	1100,0	**1100,0**	СП59 13330.2012 Пункт 5.5.2. 5.5.3.	*При условии доступности здания для инвалидов всех категорий*

№ п/п	Наименование рекомендуемых работ	Визуализация	Ед. изм.	Размер (площадь), кол-во	Цена за ед. прод. (руб.)	Общая стоимость (руб.)	Ссылка на нормативы	Примечание
9.	Приобретение телескопического пандуса на входную группу запасного выхода (до 3,5 м).		шт.	1	33000,0	**33000,0**		
10.	Расширение дверных проемов (900 мм) и замена дверей на входной группе.		шт.	2	15000,0	**30000,0**	СП 59.13330.2012 пункт 5.3.3.	
11.	Установка эргономичных дверных ручек на дверях входной группы с надписью шрифтом Брайля.		комплект.	2	16000,0	**32000,0**	СП 59.13330.2012 пункт 5.1.5; 5.4.1; 5.4.35.4.2	указан вариант на главный вход и вход с внутренней стороны здания
12.	Установка световых маячков рядом с дверью (пара) на путях движения МГН.		комплект.	4	5600,0	**22400,0**	СП59.13330.2012	Стоимость работ усредненная и зависит от формы установки и материала.
13.	Контрастное выделение входных дверей в учебный корпус №5 ЧГИК желтым цветом.		п. м	20,0	260,0	**5200,0**	ГОСТ52875-2007 СП 59.13330. 2012, пункт 4.1.12	

№ п/п	Наименование рекомендуемых работ	Визуализация	Ед. изм.	Размер (площадь), кол-во	Цена за ед. прод. (руб.)	Общая стоимость (руб.)	Ссылка на нормативы	Примечание
14.	Установка информационной таблички: Вывеска названия «Учебный корпус №5 Челябинского государственного института культуры» шрифтом Брайля.		шт.	1	8500,0	**8500,0**	СП59 13330.2012 Пункт 5.5.2. 5.5.3.	
15.	Монтаж звукового маяка с беспроводной кнопкой активации.		шт.	1	30000,0	**30000,0**	*СП59 13330.2012 Приказ Минтруда №627*	*альтернативное решение, позволяющее слепым находить вход в здание.*
16.	Приобретение инвалидной кресло-коляски для обслуживания инвалидов		шт.	1	12000,0	**12000,0**	*Приказ Минобра №1309*	
	ИТОГО РАСХОДОВ ПО ЗОНЕ 2					**442200,0**		
IV.	**Зона 3. Путь (пути) движения внутри здания, в т.ч. пути эвакуации (от входа в учебный корпус № 5 ЧГИК - до мест обслуживания)**							
	Вестибюль и другие зоны							
1.	Оборудование путей эвакуации в соответствии с действующим законодательством.			Необходимо на основании разработанного АПЗ подготовить проектно-сметную документацию.			СП59. 13330.2012 п. 5.2.23 - 5.2.34.	Необходима отдельная смета на работы.
2.	Установка мнемосхемы в вестибюле учебного корпуса № 5 ЧГИК.		шт.	1	25000,0	**25000,0**	СП 59.13330.2012, пункт 7.1.8	Устанавливается с правой стороны от входа на расстоянии 3-5 м.

№ п/п	Наименование рекомендуемых работ	Визуализация	Ед. изм.	Размер (площадь), кол-во	Цена за ед. прод. (руб.)	Общая стоимость (руб.)	Ссылка на нормативы	Примечание
3.	Контрастное выделение первой и последней ступени (ступени с подступенком) на лестничных пролетах внутри здания.		п. м.	10,0	260,0	**2600,0**	ГОСТ 52875 - 2007 п.4.3.2.	Указан вариант с самоклеющейся контрастной лентой на подступенек и на ступень.
4.	Монтаж поручней на лестнице, ведущей из общежития№2 в досуговый центр в соответствии с требованиями нормативов для инвалидов по зрению (со шрифтом Брайля).		п.м.	8,4	4000,0	**23100,0**	СП 59.13330.2012 пункты 4.1.14; 5.1.2; 5.2.15 ГОСТ Р 51261	
5.	Монтаж перил на лестнице ведущей с запасного выхода в досуговый центр.		п.м.	4,8	4000,0	**19200,0**	СП 59.13330.2012 пункты 4.1.14; 5.1.2; 5.2.15 ГОСТ Р 51261	
6.	Монтаж тактильного покрытия, **«предупреждающего»** на путях движения к возможным зонам обслуживания (перед кабинетами, предназначенными для обслуживания МГН) и т.д.		п. м	9,0	3000,0 (плитка ПУ)	**27000,0**	СП59.13330. 2012, п 5.2.3; 5.5.2, ГОСТ Р 52875-2007 п.4.3.1	Стоимость работ усредненная и зависит от формы установки и материала, количества зон обслуживания *(ширина полосы -0,3 м)*
7.	Монтаж тактильного покрытия, **«направляющего»** на путях движения обслуживания к местам, предназначенным для обслуживания МГН.		п. м.	10,0	3000,0 (плитка ПУ)	**30000,0**	СП 59.13330.2012 пункт 7.1.8, ГОСТ Р 52875-2007 п.4.3.1 п.4.3.2.	Стоимость работ усредненная и зависит от формы установки и материала, количества зон обслуживания.

№ п/п	Наименование рекомендуемых работ	Визуализация	Ед. изм.	Размер (площадь), кол-во	Цена за ед. прод. (руб.)	Общая стоимость (руб.)	Ссылка на нормативы	Примечание
8.	Контрастное выделение дверей на путях эвакуации.		п. м.	25,0	260,0	**6500,0**	СП 59.13330.2012пункт 5.2.4	Монтаж контрастной ленты по периметру дверного проема.
9.	Установка тактильных знаков							
9.1	Установка тактильного знака «Информация, место размещения мнемосхем» 100*100мм.		шт.	1	600,0	**600,0**	СП 59.13330.2012, пункт 4.1.3. ГОСТ Р 51256 и ГОСТ Р 52875.	Система средств информационной поддержки должна быть обеспечена на всех путях движения, доступных для МГН
9.2	Установка тактильного знака «Пути эвакуации» 100*100мм.		шт.	2	600,0	**1200,0**		
9.3	Установка тактильного знака «Выход из помещения» 100*100мм.		шт.	2	600,0	**1200,0**		
9.4	Установка тактильного знака «Вход в помещение» 100*100мм.		шт.	2	600,0	**1200,0**		
9.5	Установка тактильного знака «Направление движения, поворот» 100*100мм.		шт.	2	600,0	**1200,0**		

№ п/п	Наименование рекомендуемых работ	Визуализация	Ед. изм.	Размер (площадь), кол-во	Цена за ед. прод. (руб.)	Общая стоимость (руб.)	Ссылка на нормативы	Примечание
9.6	Установка тактильного знака Место отдыха для инвалидов 100*100мм.		шт.	1	600,0	**600,0**	СП 59.13330.2012, пункт 4.1.3. ГОСТ Р 51256 и ГОСТ Р 52875.	Места отдыха (ожидания) рекомендуется размещать в тихом месте вдали от витрин, стендов, элементов помещений, где возможно возникновение сквозняков, перегрева, яркого освещения. В местах отдыха или ожидания следует предусматривать возможность размещения не менее одного места для инвалида на кресле-коляске или пользующегося костылями и тростью, а также его сопровождающего
	ИТОГО РАСХОДОВ ПО ЗОНЕ 3					**139400,0**		
V.	**Зона 4. Зоны целевого посещения объекта (кабинеты, аудитории и другие места обслуживания)**							
1)	**Универсальная адаптация для нужд инвалидов учебных аудиторий и рабочих кабинетов.**							
	В **учебном помещении** предусмотреть места для инвалидов (первые столы в ряду у окна и в среднем ряду для учащихся с недостатками слуха и зрения, 1-2 первых стола в ряду у дверного проема для передвигающихся в кресле-коляске, приобретение мебели, адаптированной для нужд инвалидов (крючки для трости, место для личных вещей)							*Необходима адаптация как минимум одного помещения для инвалидов.*
1.1.	Установка **«стационарной»** индукционной системы в местах размещения инвалидов по слуху на 4-6 мест		шт.	1	75000,0	**75000,0**	СП 59.13330.2012 пункт 7.1.12	В 1 учебной аудитории.

№ п/п	Наименование рекомендуемых работ	Визуализация	Ед. изм.	Размер (площадь), кол-во	Цена за ед. прод. (руб.)	Общая стоимость (руб.)	Ссылка на нормативы	Примечание
1.2.	Установка информационного табло (бегущая строка).	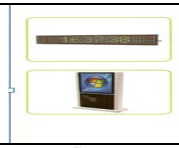	шт.	1	20000,0	**20000,0**	СП 59.13330.2012 пункт 7.1.12 5.5.6.	
1.3	Установка эргономичных дверных ручек контрастного цвета на дверях.		комплект	1	16000,0	**16000,0**	СП59.13330. 2012, п.5.1.5; 5.4.1; 5.4.3	
1.4.	Установка тактильной таблички на входе (надпись дублируется шрифтом Брайля).		шт.	1	1700,0	**1700,0**	СП 59.13330.2012 пункт 5.5.8.	
1.5.	Установка говорящей таблички «Нотт».		шт.	1	1700,0	**1700,0**	СП 59.13330.2012 пункт 5.5.8.	
1.6.	Установка специального стола с регулировкой высоты столешницы и дополнительного места для вещей для инвалидов-колясочников инвалидов с нарушением ОДА.		шт.	1	55000,0	**55000,0**	СП 59.13330.2012	
1.7.	Приобретение пандуса перекатного для преодоления высоких порогов в рабочих кабинетах.		шт.	1	12000,0	**12000,0**		
1.8	Установка держателей для костылей и тростей для инвалидов в зоне приложения труда и получения услуг.		шт.	1	1500,0	**1500,0**	СП 59.13330.2012	
	Итого по пункту 1:					**182900,0**		

№ п/п	Наименование рекомендуемых работ	Визуализация	Ед. изм.	Размер (площадь), кол-во	Цена за ед. прод. (руб.)	Общая стоимость (руб.)	Ссылка на нормативы	Примечание
2)	**Универсальная адаптация для нужд инвалидов зала массовых праздников и театрального зала.** Предусмотреть места для инвалидов на креслах-колясках из расчета В большом зале места для инвалидов в креслах-колясках следует рассредоточивать в различных зонах, размещая их в непосредственной близости от эвакуационных выходов, но в одном месте не более трех**.**							
2.1.	Установка держателей для костылей и тростей для инвалидов.		шт.	2	1500,0	**3000,0**	СП 59.13330.2012	
2.2.	Установка тактильных табличек около двери в театральный зал и зал массовых праздников (надпись дублируется шрифтом Брайля).		шт.	2	1700,0	**3400,0**	СП 59.13330.2012 пункт 5.5.8.	
2.3.	Установка говорящей таблички «Нотт».		шт.	1	1700,0	**1700,0**	СП 59.13330.2012 пункт 5.5.8.	
	Установка тактильных знаков							
2.4	Установка тактильного знака «Пути эвакуации» 100*100мм.		шт.	2	600,0	**1200,0**		
2.5	Установка тактильного знака «Выход из помещения» 100*100мм.		шт.	2	600,0	**1200,0**		

№ п/п	Наименование рекомендуемых работ	Визуализация	Ед. изм.	Размер (площадь), кол-во	Цена за ед. прод. (руб.)	Общая стоимость (руб.)	Ссылка на нормативы	Примечание
2.6	Установка тактильного знака «Вход в помещение» 100*100мм.		шт.	2	600,0	**1200,0**		
2.7	Установка тактильного знака «Направление движения, поворот» 100*100мм.		шт.	2	600,0	**1200,0**	СП 59.13330.2012, пункт 4.1.3. ГОСТ Р 51256 и ГОСТ Р 52875.	Система средств информационной поддержки должна быть обеспечена на всех путях движения, доступных для МГН
2.8.	Установка тактильных предупреждающих у входной двери.		п.м.	4,0	3000,0 (плитка ПУ)	**12000,0**	СП 59.13330.2012 п.5.2.3;5.5.2, ГОСТ Р 52875-2007 п.4.3.1	
	Итого по пункту 2:					**24900,0**		
3)	**Универсальная адаптация для нужд инвалидов досугового центра**							
3.1	Судоку для незрячих и слабовидящих.		шт.	1	10200,0	**10200,0**		
3.2	Шахматы тактильные для слабовидящих.		шт.	1	6500,0	**6500,0**		

№ п/п	Наименование рекомендуемых работ	Визуализация	Ед. изм.	Размер (площадь), кол-во	Цена за ед. прод. (руб.)	Общая стоимость (руб.)	Ссылка на нормативы	Примечание
3.3	Мини-проектор с 8 режимами		шт.	1	6200,0	**6200,0**		
3.4.	Установка держателей для костылей и тростей для инвалидов в зоне получения услуг.		шт.	2	1500,0	**3000,0**	СП 59.13330.2012	
	Итого по пункту 3:					**25900,0**		
	ИТОГО по разделу V:					**233700,0**		
VI.	**Санитарно-гигиенические помещения.**							
1.1	Установка тактильного знака **«Туалет для инвалидов»** 100*100мм.		шт.	1	600,0	**600,0**	СП 59.13330.2012 пункт 5.5.8.	
	Адаптация туалетных комнат на 1 этаже для МГН:							
1.2	Адаптация санитарной комнаты для инвалидов в соответствии с требованиями доступности. (Текущий ремонт и монтаж оборудования).		комната	1	75000,0	**75000,0**	СП 59.13330.2012 Пункт 5.3.	
1.5	Установка средств связи с диспетчером (система вызова помощи).		шт.	1	22000,0	**22000,0**		

№ п/п	Наименование рекомендуемых работ	Визуализация	Ед. изм.	Размер (площадь), кол-во	Цена за ед. прод. (руб.)	Общая стоимость (руб.)	Ссылка на нормативы	Примечание
1.6	Оборудование умывальника в соответствии с требованиями доступности: - установка поручня - установка смесителя, диспенсера для мыла и бумаги, зеркал - монтаж тактильных элементов		шт.	1	30000,0	**30000,0**		
1.7	Установка держателей для костылей и тростей для инвалидов.		шт.	1	1500,0	**1500,0**	СП 59.13330.2012	
1.8	Расширение дверных проемов (900 мм) и замена дверей в санитарных комнатах комплекса зданий.		шт.	1	12000,0	**12000,0**	СП 59.13330.2012 пункт 5.3.3.	
2)	**Частичная адаптация душевых помещений для инвалидов**							
2.1	Установка пиктограммы около двери в дешевую комнату.		шт.	1	600,0	**600,0**		
2.2	Расширение дверных проемов (900 мм) и кабин, замена дверей в душевых здания.		шт.	1	15000,0	**15000,0**	СП 59.13330.2012 пункт 5.3.3.	

№ п/п	Наименование рекомендуемых работ	Визуализация	Ед. изм.	Размер (площадь), кол-во	Цена за ед. прод. (руб.)	Общая стоимость (руб.)	Ссылка на нормативы	Примечание
2.3	Установка пандуса перекатного для преодоления порогов на входе.		шт.	1	12000,0	**12000,0**		
2.4	Частичная адаптация душевой комнаты для инвалидов в соответствии с требованиями доступности. (Текущий ремонт и монтаж оборудования)		комплект	1	25000,0	**25000,0**	СП 59.13330.2012 пункт 5.3.4.-5.3.5	
	ИТОГО РАСХОДОВ ПО РАЗДЕЛУ VI					**193700,0**		
VII	**Системы информационного обеспечения ЧГИК**							
1.	Оборудование здания комплексными системами средств информации и сигнализации об опасности, размещаемыми в помещениях, предназначенных для пребывания инвалидов и на путях их движения, предусматривающие визуальную, звуковую и тактильную информацию с указанием направления движения и мест получения услуги, в т.ч.: -установка звуковой сигнализации, а также по заданию на проектирование – стробоскопической сигнализации (в виде прерывистых световых сигналов).	 			Необходимо на основании разработанного АПЗ подготовить отдельную проектно-сметную документацию.	СП 59.13330.2012 пункт 5.5.2; 5.5.3. ГОСТ Р 51671, ГОСТ Р 51264, требования СП 1.13130. СП 9.13330.2012 П 5.5.4.	Информация с указанием направления движения и мест получения услуги.

№ п/п	Наименование рекомендуемых работ	Визуализация	Ед. изм.	Размер (площадь), кол-во	Цена за ед. прод. (руб.)	Общая стоимость (руб.)	Ссылка на нормативы	Примечание
2	Установка информационного сенсорного терминала со встроенной индукционной петлей для предоставления информации МГН.		шт.	1	350000,0	**350000,0**		
3.	Установка индукционной петли или мобильной индукционной панели для инвалидов по слуху в каждой целевой зоне обслуживания				41000	-	СП 59.13330.2012 пункт 7.1.12,	***Учтено в разделе V(зоны целевого посещения объекта)***
4.	Установка переносного электронного видео увеличителя (для обслуживания слабовидящих при проведении различных мероприятий).		*шт.*		23000,0	-	*СП 59.13330.2012 Приказ Минтруда №627*	***Учтено в разделе V(зоны целевого посещения объекта)***
5.	Установка звуко-усиливающей аппаратуры с наушниками до 5 рабочих мест для инвалидов по слуху (аудио класс).		шт.	1	135000,0	**135000,0**	СП 59.13330.2012 пункт 7.1.12	
6.	Установка информационных табличек (визуальных) в местах обслуживания инвалидов внутри здания и направление движения к ним.		шт.	-	600,0	-	СП 59.13330.2012 пункт 5.5.1. 5.5.2; 5.5.3.	***Учтено в других разделах***
7.	Установка табличек шрифтом Брайля на кабинеты, в которые могут обращаться инвалиды различных категорий (визуально-тактильные)		шт.	-	1700,0	-	СП 59.13330.2012 пункт 5.5.8.	Учтено в разделе V*(зоны целевого посещения объекта)*

№ п/п	Наименование рекомендуемых работ	Визуализация	Ед. изм.	Размер (площадь), кол-во	Цена за ед. прод. (руб.)	Общая стоимость (руб.)	Ссылка на нормативы	Примечание
8.	Использование Интернет-ресурса для обслуживания инвалидов: Техническая доработка интернет-сайта Челябинского государственного института культуры: -создание версии для слабовидящих (контрастная версия и звуковая); - информация о перечне услуг, предоставляемых в учебном корпусе.	*“Челябинский государственный институт культуры”*			**50000,0**	-		*Учтено в технических решениях по уч. корпусам №1,2,3*
	ИТОГО РАСХОДОВ ПО ЗОНЕ 6					**485000,0**		
	ВСЕГО всем зонам:				**1563200,0 руб**			

Примечание: Стоимость работ может меняться в зависимости от видов используемых материалов и монтажных работ.

Генеральный директор ООО НПЦ «РАВНЫЕ ВОЗМОЖНОСТИ» _____ А.Б. Чешуин

Требования СП 59.13330.2012 к автостоянке для инвалидов

На индивидуальных автостоянках на участке около или внутри зданий учреждений обслуживания следует выделять 10% мест (но не менее одного места) для транспорта инвалидов, в том числе 5% специализированных мест для автотранспорта инвалидов на кресле-коляске из расчета, при числе мест: до 100 включительно 5%, но не менее одного места; от 101 до 200 5 мест и дополнительно 3%;от 201 до 1000 8 мест и дополнительно 2%;1001 место и более 24 места плюс не менее 1% на каждые 100 мест свыше. Выделяемые места должны обозначаться знаками, принятыми ГОСТ Р 52289 и ПДД на поверхности покрытия стоянки и продублированы знаком на вертикальной поверхности (стене, столбе, стойке и т.п.) в соответствии с ГОСТ 12.4.026*, расположенным на высоте не менее 1,5 м.

Места для личного автотранспорта инвалидов желательно размещать вблизи входа в предприятие или в учреждение, доступного для инвалидов, но не далее 50 м, от входа в жилое здание - не далее 100 м. Площадки для остановки специализированных средств общественного транспорта, перевозящих только инвалидов (социальное такси), следует предусматривать на расстоянии не далее 100 м от входов в общественные здания. Специальные парковочные места вдоль транспортных коммуникаций разрешается предусматривать при уклоне дороги менее 1:50. Размеры парковочных мест, расположенных параллельно бордюру, должны обеспечивать доступ к задней части автомобиля для пользования пандусом или подъемным приспособлением. Пандус должен иметь блистерное покрытие, обеспечивающее удобный переход с площадки для стоянки на тротуар. В местах высадки и передвижения инвалидов из личного автотранспорта до входов в здания должно применяться нескользкое покрытие. Разметку места для стоянки автомашины инвалида на кресле-коляске следует предусматривать размером 6,0 3,6 м, что дает возможность создать безопасную зону сбоку и сзади машины - 1,2 м. на стоянке предусматривается место для регулярной парковки автомашин, салоны которых приспособлены для перевозки инвалидов на креслах-колясках, ширина боковых подходов к автомашине должна быть не менее 2,5 м.

Требования СП 59.13330.2012 к зданиям и помещениям учебно-воспитательного назначения

7.2.1 Здания общеобразовательных учреждений рекомендуется проектировать доступными для всех категорий учащихся. Проектные решения зданий профессиональных образовательных учреждений должны учитывать возможность обучения студентов-инвалидов по специальностям, утвержденным действующим законодательством. Количество обучающихся по группам устанавливается заказчиком в задании на проектирование. Здания специальных реабилитационных образовательных учреждений, сочетающих обучение с коррекцией и компенсацией недостатков развития по определенному виду заболевания, проектируются по специальному заданию на проектирование, включающему перечень и площади помещений, специализированное оборудование и организацию учебного и реабилитационного процессов с учетом специфики преподавания.

7.2.2 Лифт для учащихся-инвалидов, передвигающихся в инвалидном кресле, в учреждениях общего образования, а также начального и среднего профессионального образования должен предусматриваться в выделенном лифтовом холле.

7.2.3 Ученические места для учащихся-инвалидов должны размещаться идентично в однотипных учебных помещениях одного учебного учреждения. В учебном помещении первые столы в ряду у окна и в среднем ряду следует предусмотреть для учащихся с недостатками зрения и дефектами слуха, а для учащихся, передвигающихся в кресле-коляске - выделить 1-2 первых стола в ряду у дверного проема.

7.2.4 В актовых и зрительных залах неспециализированных образовательных учреждений следует предусматривать места для инвалидов на креслах-колясках из расчета: в зале на 50-150-мест - 3-5 мест; в зале на 151-300 мест - 5-7 мест; в зале на 301-500 мест - 7-10 мест; в зале на 501-800 мест - 10-15 мест, а также их доступность на эстраду, сцену. Места для учащихся-инвалидов с повреждением опорно-двигательного аппарата следует предусматривать на горизонтальных участках пола, в рядах, непосредственно примыкающих к проходам и в одном уровне с входом в актовый зал.

7.2.5 В читальном зале библиотеки образовательного учреждения не менее 5% читальных мест следует оборудовать с учетом доступа учащихся-инвалидов и отдельно - для учащихся с недостатками зрения. Рабочее место для инвалидов по зрению должно иметь дополнительное освещение по периметру.

7.2.6 В образовательных учреждениях в раздевальных физкультурного зала и бассейна для учащихся-инвалидов следует предусматривать закрытую раздевальную с душем и унитазом.

7.2.7 В образовательных учреждениях для учащихся инвалидов с нарушением слуха во всех помещениях следует предусмотреть установку светового сигнализатора школьного звонка, а также световой сигнализации об эвакуации в случае чрезвычайных ситуаций.

ДОПОЛНИТЕЛЬНАЯ ИНФОРМАЦИЯ ПО ФОРМИРОВАНИЮ ДОСТУПНОЙ СРЕДЫ ДЛЯ ИНВАЛИДОВ

***Примечание**

В соответствии с **ГОСТ Р 52875-2007** на первой и последней ступенях лестничного марша наносят сигнальные полосы желтого цвета материалом, образующим шероховатое, нескользкое покрытие. На расстоянии 800 мм от кромки первой ступени лестницы необходимо использовать предупреждающий указатель тактильный наземный в виде полосы шириной 500 мм или 600 мм и длиной, равной ширине ступени. В этом случае используются указатели тактильные (плиты) с конусообразными рифами, предупреждающие инвалида по зрению о наличии препятствия (ступеней). С учетом потребностей инвалидов по зрению количество ступеней в лестничных маршах на пути следования должно быть одинаковым.

Поручни - важная составная часть лестницы. Лестничные поручни должны иметь с обеих сторон горизонтальные участки, выходящие за пределы длины лестничного марша вверху, как минимум, на 300 мм и внизу, как минимум, на 300 мм с прибавлением глубины одной ступени лестницы. В данном случае поручни являются направляющими ориентирами для людей с проблемами зрения. Рекомендуется использовать поручни круглого сечения диаметром не менее 30 мм (поручни для детей) и не более 50 мм (поручни для взрослых) или прямоугольного сечения толщиной от 25 до 30 мм. Форма и размеры поручней должны обеспечивать максимальное удобство для их захвата кистью руки. Неудобен как очень большой размер поручней, так и очень маленький. Лучше и безопаснее для захвата руки поручень округлого сечения. Рекомендуемый диаметр поручней для взрослых – 40 мм. Расстояние между поручнем и стеной в свету должно быть не менее 40-45 мм. Поручни должны быть надежно, прочно закреплены, не поворачиваться или смещаться относительно крепежной арматуры. Конструкция поручней должна исключать возможность травматизма людей. Концы поручней должны быть либо закруглены, либо прочно прикреплены к полу, стене или стойкам, а при парном их расположении – соединены между собой. Высота охватываемой поверхности поручня должна быть: - для верхнего поручня – 900 мм (поручень для взрослых);

- для нижнего поручня – 700-750 мм (поручень инвалидов-колясочников и людей маленького роста).

Для удобства использования инвалидами по зрению поручни на изломе лестницы или в местах поворота и перехода с одного марша на другой не должны прерываться. Поручни двух соседних лестничных маршей должны быть непрерывно соединены между собой. Поручни устанавливаются с обеих сторон лестницы. На верхней или боковой, внешней по отношению к маршу, поверхности поручней перил должны предусматриваться рельефные обозначения этажей.

	Рекомендации по адаптации входной группы в учебный корпус для инвалидов по зрению	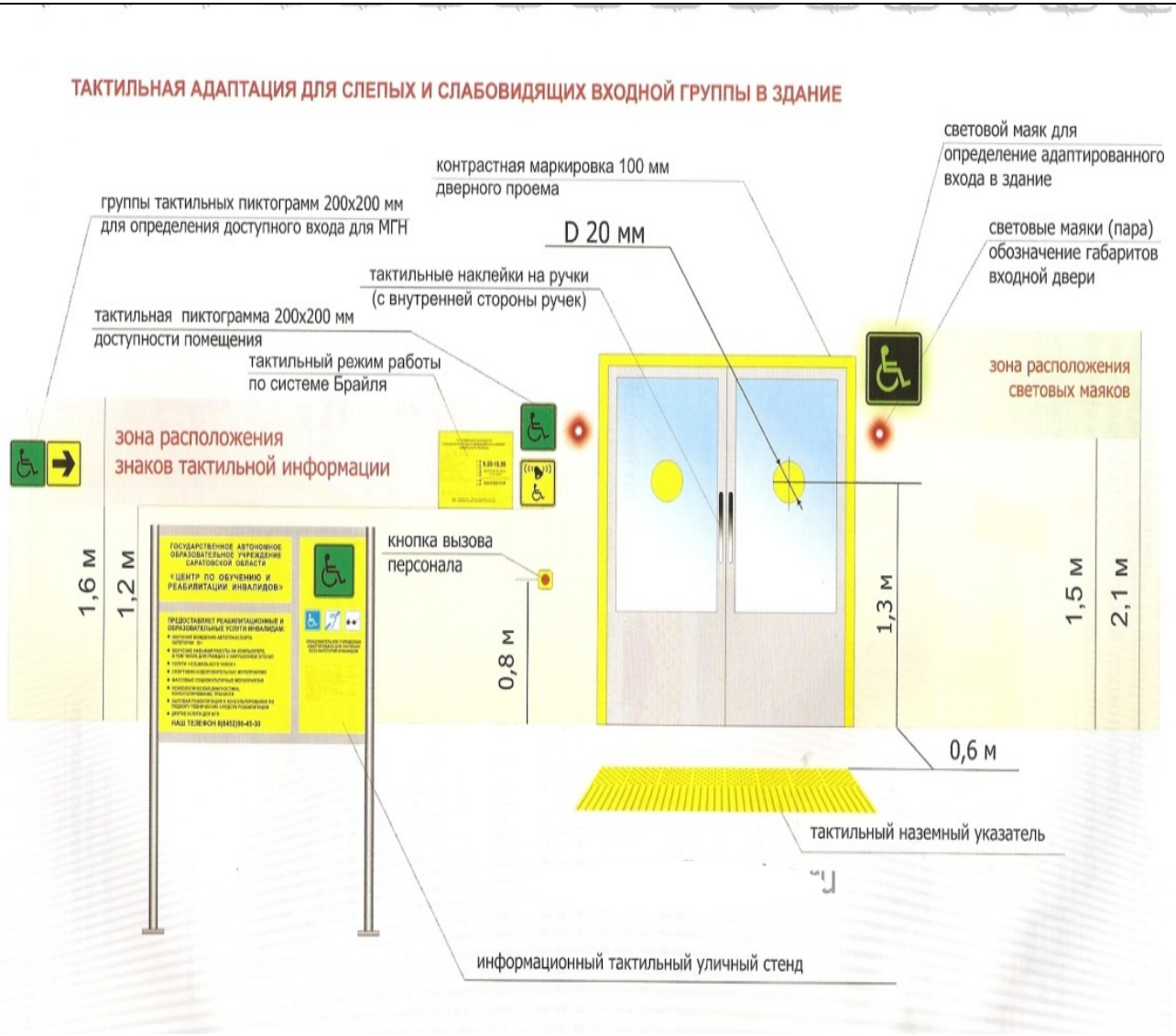

Требования по оборудованию туалета в соответствии с СП59.13330.2012

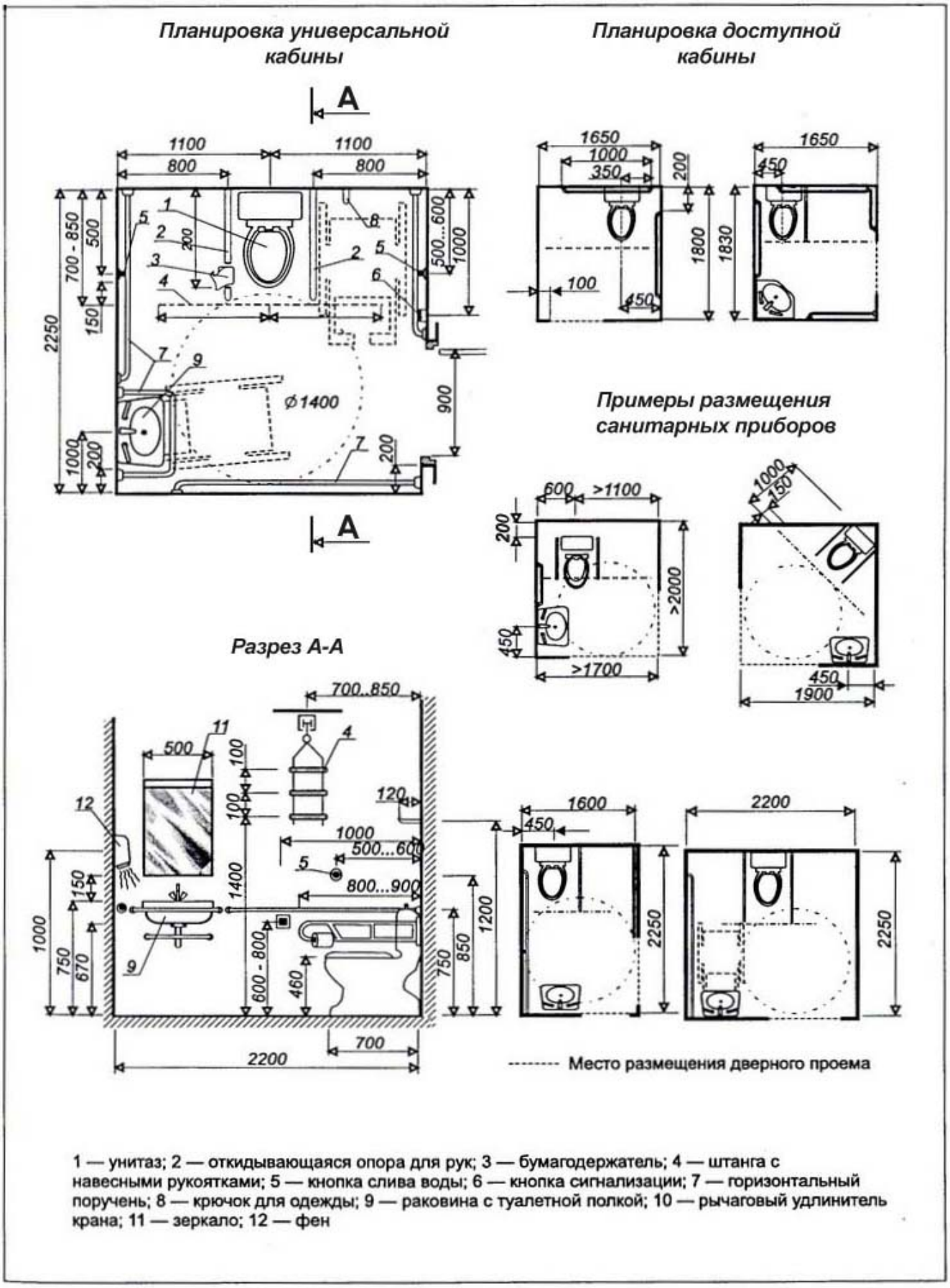

ТАКТИЛЬНАЯ АДАПТАЦИЯ САНУЗЛА, КОМНАТЫ.

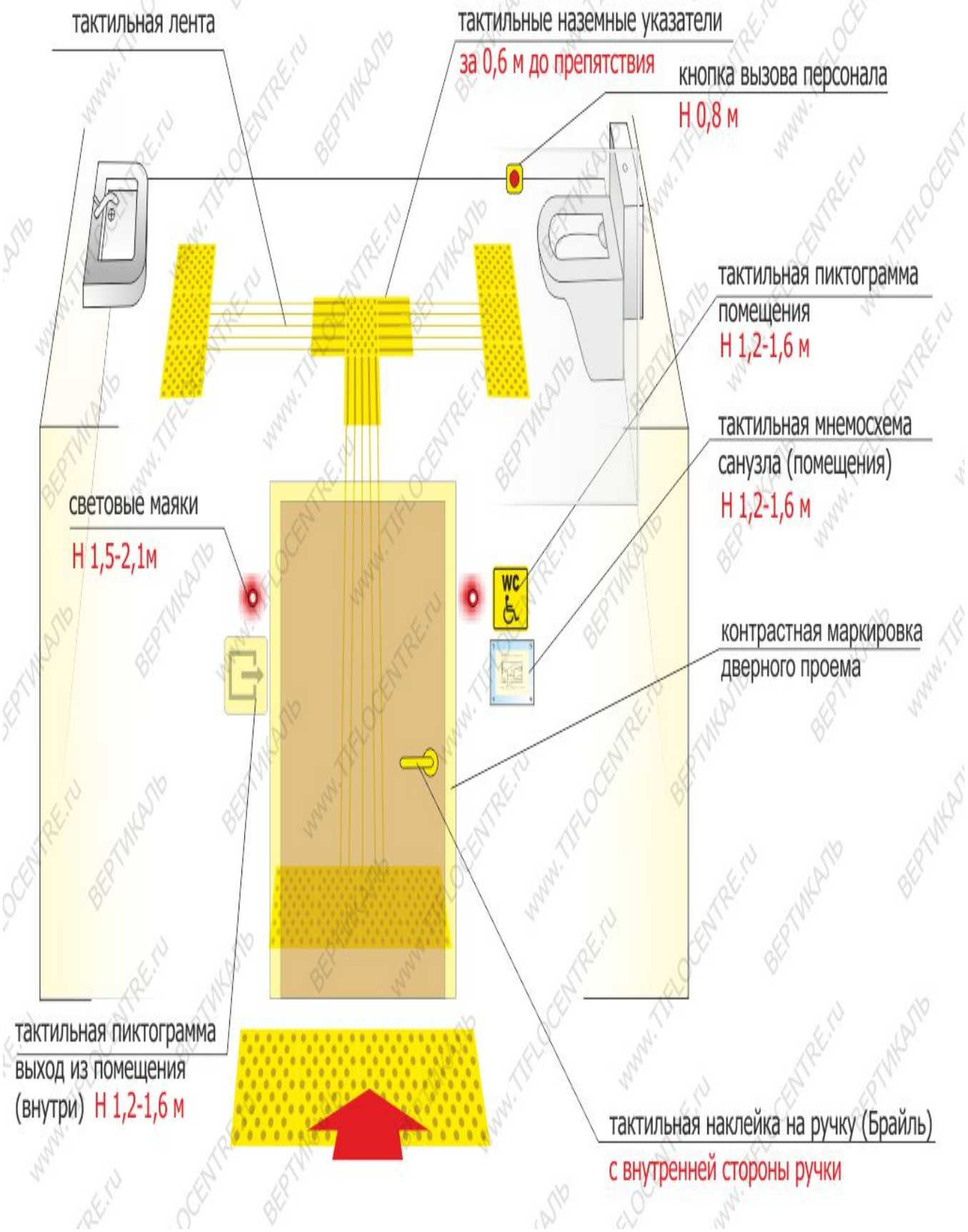

Пример укладки тактильной плитки и монтажа информационных знаков



Пример оборудования парковки для автотранспорта инвалидов

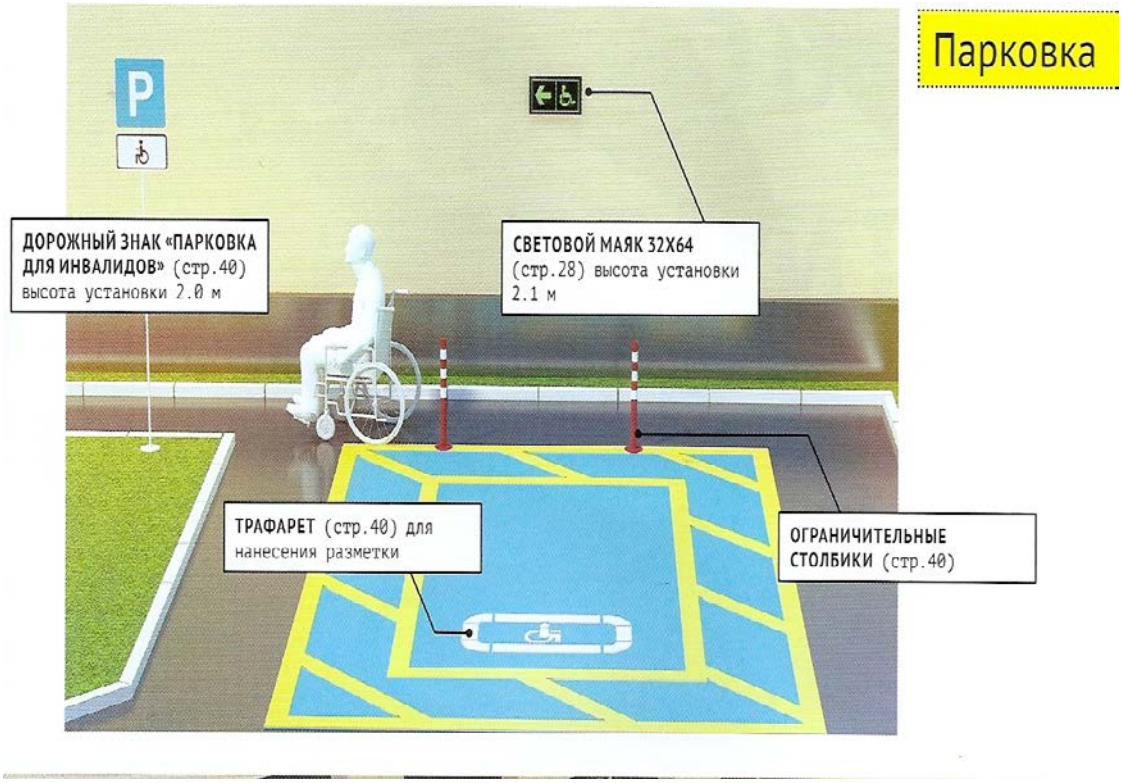

Пример по установке перил и контрастному выделению ступеней и дверей

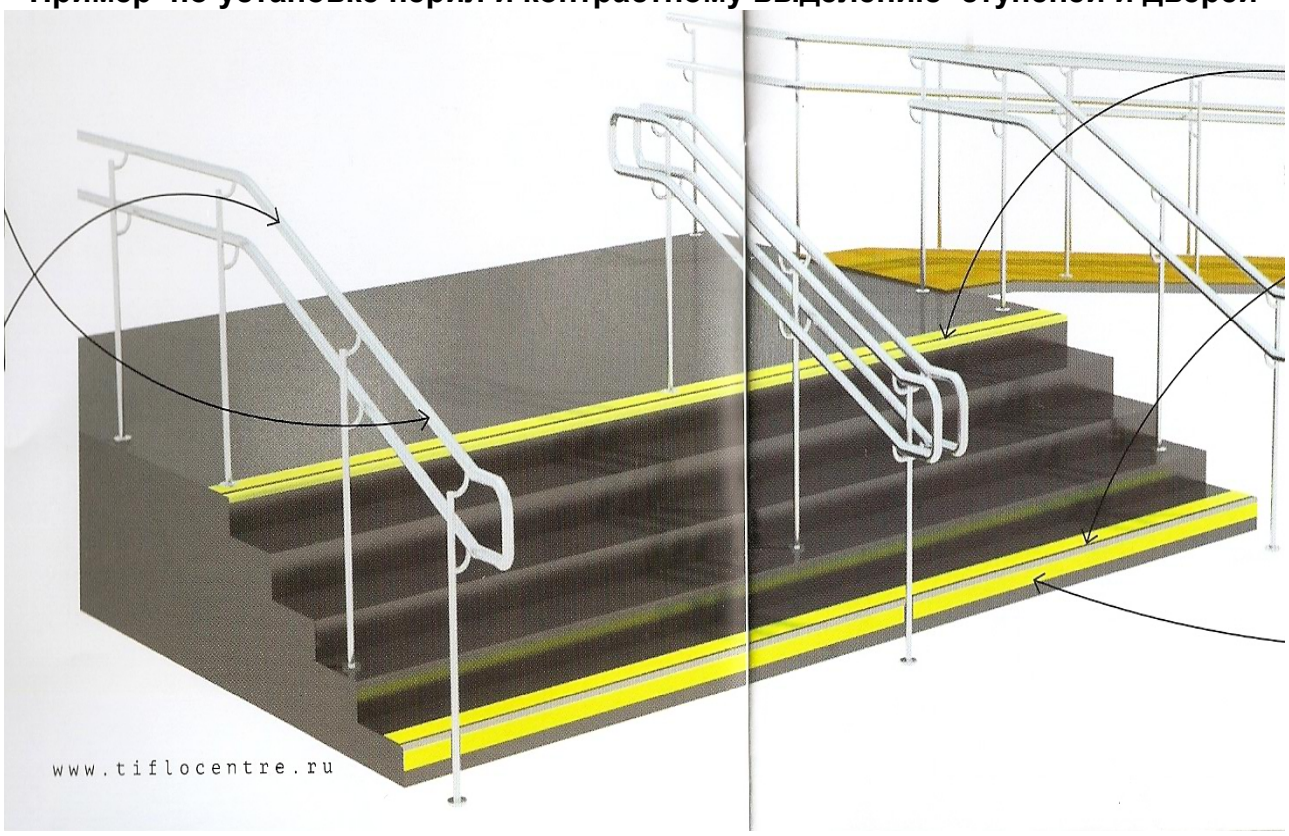

Пример оборудования пешеходных путей для МГН

Пешеходный переход

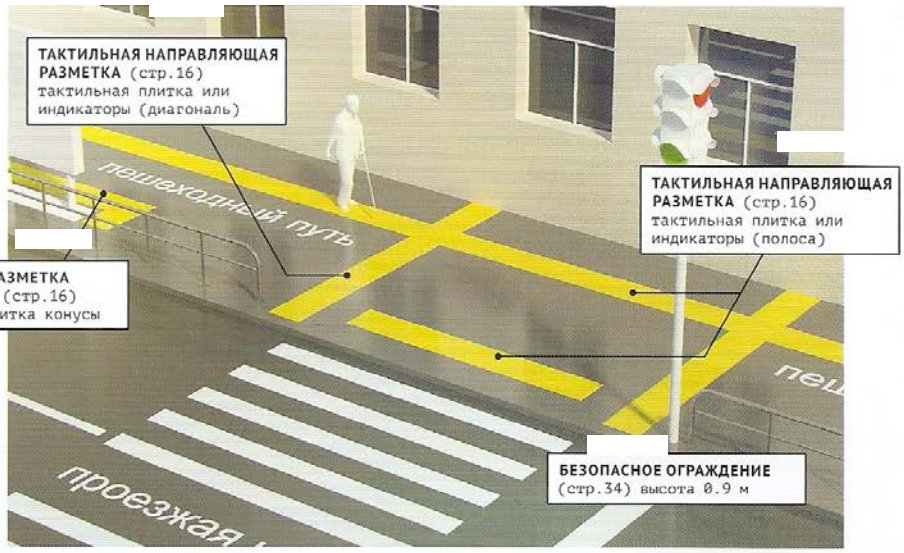

Местный проезд

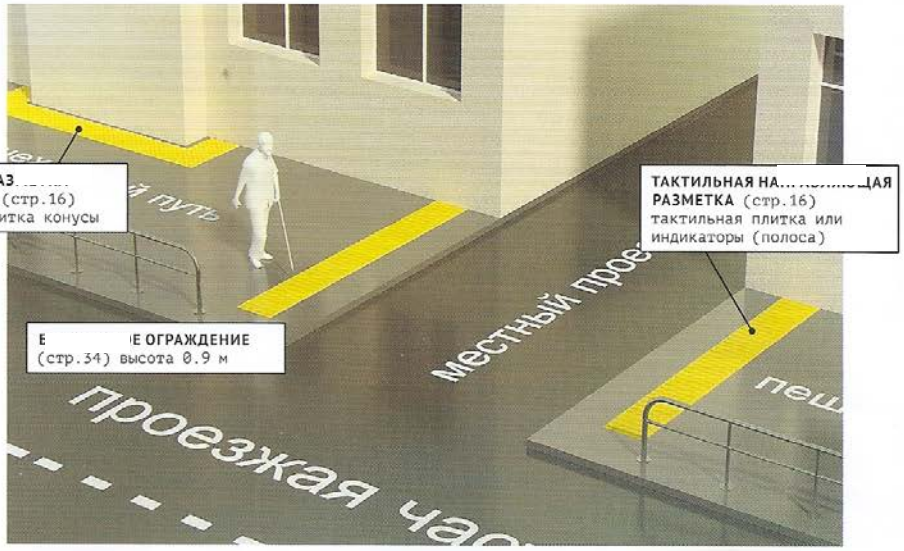

Нерегулируемый пешеходный переход

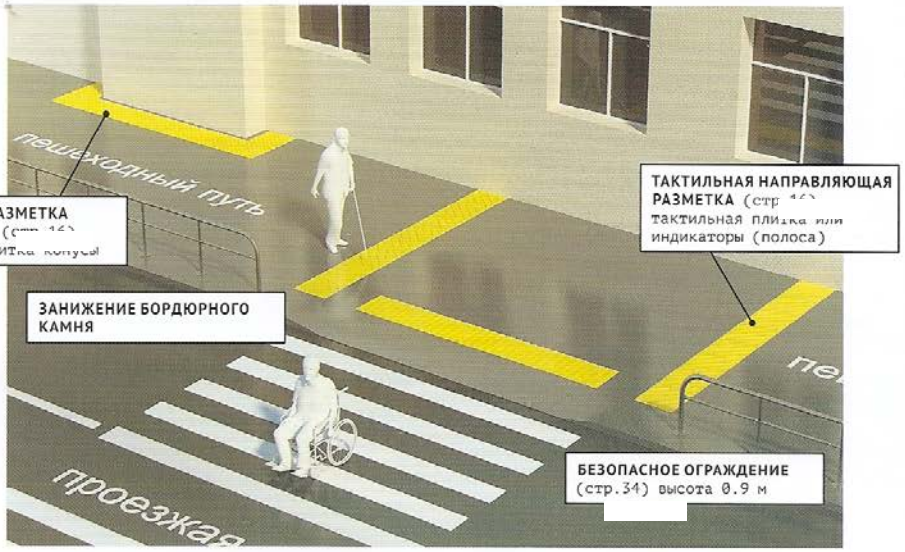

Проект письма в администрацию муниципального образования о необходимости организации работ на прилегающей территории по формированию доступной среды

Главе

_____

_____

Уважаемый _____!

С целью реализации действующего законодательства в части формирования доступной среды для инвалидов, администрацией _____

_____, расположенного по адресу: _____

были организованы работы по обследованию здания и прилегающей территории к ОСИ на предмет доступности для инвалидов, формированию паспорта доступности ОСИ и разработке технических решений по адаптации объекта для нужд инвалидов. Обследование проводилось с привлечением экспертов по доступной среде - общественных организаций инвалидов.

В ходе выполнения указанных работ экспертами выявлены нарушения в части несоответствия требований доступности для инвалидов прилегающей к объекту территории, а именно: прилегающие остановочные комплексы общественного транспорта недоступны для инвалидов – колясочников и инвалидов по зрению; на путях движения МГН к _____ не оборудованы перекрестки (высокие бордюрные камни, отсутствуют тактильные предупреждающие и направляющие элементы, недостаточное количество зон отдыха для МГН. Указанные требования изложены в разделе 4 СП 59.13330.2012.

В связи с вышеизложенным, просим Вас организовать работы по формированию доступности среды на прилегающей к территории здания ОСИ и проинформировать нас о планируемых сроках организации данных работ.

План-схема прилегающей территории и пример оборудования пешеходных путей для МГН прилагается.

Директор _____

_____ _____ _____

(подпись) (ФИО)

ЦЕЛИ И ПРИМЕРНОЕ СОДЕРЖАНИЕ «ДОРОЖНОЙ КАРТЫ»

I. Общее описание

1. План мероприятий учреждения ("дорожная карта") по повышению значений показателей доступности для инвалидов объекта и предоставляемых на нем услуг (далее - "дорожная карта") направлен на обеспечение условий доступности для инвалидов объекта (помещения, здания и иные сооружения) в соответствии с установленными полномочиями, а также оказания им при этом необходимой помощи.

2. "Дорожной картой" в соответствии с "Правилами разработки федеральными органами исполнительной власти, органами государственной власти субъектов Российской Федерации, органами местного самоуправления мероприятий по повышению значений показателей доступности для инвалидов объектов и предоставляемых на них услуг в установленных сферах деятельности", утвержденными постановлением Правительства Российской Федерации от 17 июня 2015 года N 599, определяются:

- цели обеспечения доступности для инвалидов объектов и услуг;
- таблица повышения значений показателей доступности для инвалидов объектов (зданий, сооружений и помещений), в которых им предоставляются услуги, а также сроки их достижения на период 2016-2025 годов;
- перечень мероприятий, реализуемых для достижения запланированных значений показателей доступности для инвалидов объектов и услуг, и сроки их выполнения.

3. Поэтапное повышение значений показателей доступности объектов и услуг, сроки их достижения, определены в "дорожной карте" с учетом положений:

Федерального закона от 24 ноября 1995 года N 181-ФЗ "О социальной защите инвалидов в Российской Федерации";

свода правил СП 59.13330.2012 "СНиП 35-01-2001 "Доступность зданий и сооружений для маломобильных групп населения", включенных постановлением Правительства Российской Федерации от 26 декабря 2014 года N 1521 в перечень национальных стандартов и сводов правил (частей таких стандартов и сводов правил), в результате применения которых на обязательной основе обеспечивается соблюдение требования Федерального закона "Технический регламент безопасности зданий и сооружений";

постановления Правительства Российской Федерации от 15 апреля 2014 г. N 297 "Об утверждении государственной программы Российской Федерации "Доступная среда" на 2011-2015 годы";

Федерального закона Российской Федерации "О федеральном бюджете 2016 и на плановый период 2017 и 2018 годов".

4. Действия должностных лиц по проведению обследования и паспортизации объектов и услуг, а также по реализации мероприятий "дорожной карты" осуществляются в соответствии с Порядком обеспечения условий доступности для инвалидов объектов и предоставляемых услуг в сфере труда, занятости и социальной защиты, а также оказания им при этом необходимой помощи, утвержденным приказом Министерства труда и социальной защиты Российской Федерации от 30 июля 2015 г. N 527н.

5. "Дорожной картой" предусматривается создание правовых и иных необходимых условий для решения следующих основных проблем с обеспечением для инвалидов беспрепятственного доступа к объектам, указанным в пункте 2 настоящей "дорожной карты", и предоставляемым на них услугам (далее - объекты и услуги):

наличие от 30 до 60 процентов частично или полностью недоступных для инвалидов объектов или помещений, в которых им предоставляются услуги;

наличие фактов разработки технических заданий, согласования проектно-сметной документации и заключения договоров о строительстве (актов о приемке) новых зданий, осуществлении капитального ремонта (реконструкции) существующих объектов, закупке новых транспортных средств, использующихся для оказания услуг инвалидам, не соответствующих требованиям об обеспечении их доступности для инвалидов, установленных частью 1 статьи 15 Федерального закона "О социальной защите инвалидов в Российской Федерации", положениями свода правил СП59.13330.2012 "СНиП 35-01-2001 "Доступность зданий и сооружений для маломобильных групп населения", включенных постановлением Правительства Российской Федерации от 26 декабря 2014 года N 1521 в перечень национальных стандартов и сводов правил (частей таких стандартов и правил), в результате применения которых на обязательной основе обеспечивается соблюдение Федерального закона "Технический регламент безопасности зданий и сооружений";

наличие существующих объектов, которые невозможно до их реконструкции и/или капитального ремонта полностью приспособить с учетом потребностей инвалидов и на которых собственниками объектов не принимаются предусмотренные частью 4 статьи 15 Федерального закона "О социальной защите инвалидов в Российской Федерации" меры для обеспечения доступа инвалидов к месту предоставления услуги либо, когда это возможно, по предоставлению услуг по месту жительства инвалида или в дистанционном режиме;

неполная оснащенность некоторых объектов приспособлениями, средствами и источниками информации в доступной форме, необходимыми для получения инвалидами услуг наравне с другими лицами;

значительное количество сотрудников органов и организаций, предоставляющих услуги инвалидам, не прошедших инструктирование или обучение по вопросам, связанным с обеспечением их доступности и оказанием при этом помощи инвалидам, и не владеющих необходимыми для этого знаниями и навыками;

отсутствие паспортов доступности многих объектов, содержащих решения об объеме и сроках проведения мероприятий по поэтапному созданию условий для беспрепятственного доступа к ним инвалидов исходя из возможностей средств федерального бюджета, выделяемых соответствующим органам и организациям;

отсутствие в административных регламентах многих государственных и муниципальных услуг, в порядках предоставления иных услуг, а также в должностных регламентах (инструкциях) сотрудников (специалистов) положений, определяющих их обязанности и порядок действий по оказанию инвалидам помощи и содействия в преодолении барьеров, мешающих получению ими услуг наравне с другими лицами.

6. Целями "дорожной карты" являются:

создание инвалидам предусмотренных законодательством Российской Федерации условий для обеспечения равенства возможностей, личной самостоятельности, включенности в общество, индивидуальной мобильности и недискриминации по признаку инвалидности;

определение обобщенных параметров повышения значений показателей, позволяющих оценивать степень доступности для инвалидов объектов и услуг с учетом положений Конвенции о правах инвалидов (на период до 2030 года);

проведение паспортизации объектов, на которых предприятиями и организациями осуществляются услуги инвалидам, принятие и реализация принятых, при утверждении паспортов доступности, решений о сроках поэтапного повышения значений показателей их доступности до уровня требований, предусмотренных законодательством Российской Федерации;

определение и реализация мер по исключению приемки вводимых с 1 июля 2016 года в эксплуатацию или прошедших реконструкцию, модернизацию объектов и транспортных средств, не полностью приспособленных с учетом потребностей инвалидов в соответствии с законодательством о социальной защите инвалидов;

принятие мер по обеспечению собственниками объектов доступа инвалидов к местам предоставления услуг либо, когда это возможно,

предоставление услуг по месту жительства инвалида или в дистанционном режиме в случаях, если существующие объекты невозможно полностью приспособить с учетом потребностей инвалидов до их реконструкции или капитального ремонта;

оснащение объектов приспособлениями, средствами и источниками информации в доступной форме, позволяющими обеспечить доступность для инвалидов предоставляемых на них услуг;

включение в административные регламенты, в порядки предоставления иных услуг, должностные регламенты (инструкции) сотрудников (специалистов), работающих с инвалидами, положений, определяющих их обязанности и порядок действий по оказанию инвалидам помощи и содействия в преодолении барьеров, мешающих получению ими услуг наравне с другими лицами;

проведение инструктирования или обучения сотрудников организации (в соответствии с Приказом Минтруда России N 527н от 30 июля 2015 г.), предоставляющих услуги инвалидам, по вопросам, связанным с обеспечением их доступности и с оказанием им необходимой помощи.

7. Основные ожидаемые результаты реализации "дорожной карты":

увеличение доли доступных для инвалидов зданий (помещений)

II. Таблица повышения значений показателей доступности для инвалидов объекта и услуг

N п/п	Наименование показателя доступности для инвалидов объекта и услуг	Ед. измерения	2015 год	2016 год	2017 год	2018 год	2019 год	2020 год	2020 - 2025	Должностное лицо, ответственное за мониторинг и достижение запланированных значений показателей доступности.
1.	Удельный вес инвалидов, для которых возможно предоставление услуг учреждением	%	57,66	60,00	70,00	80,00	90,00	100,00	100,00	
2.	Степень доступности зон обслуживания учреждения, адаптированных для инвалидов:									
2.1.	**Прилегающая территория**									
	Выделены, на имеющейся автостоянке, машиноместа для автотранспортных средств инвалидов:									
2.2.	**Входная группа:**									
2.3.	**Пути движения :**									
2.4.	**Зоны обслуживания:**									
2.5.	**Санитарные комнаты:**									
2.6.	**Информационные системы:**									

III. Перечень мероприятий, реализуемых для достижения запланированных значений показателей доступности для инвалидов объектов и услуг

N п/п	Наименование мероприятия	Документ, который планируется принять	Ответственные исполнители	Сроки реализации	Планируемые результаты влияния мероприятия на повышение значения показателя доступности для инвалидов
Раздел 1. Совершенствование нормативной правовой и методической базы					
1	**Мероприятия организационно-методического характера** по поэтапному повышению значений показателей доступности для инвалидов и маломобильных групп населения ОСИ *(из тех. решений мероприятия ОМХ)*	В рамках плана адаптации	ФИО исполнителя	2016-2020	Повышение доступности зданий и помещений учреждений с помощью организационно-методических мероприятий
Раздел 2. Мероприятия по поэтапному повышению значений показателей доступности для инвалидов объектов инфраструктуры, в т.ч. связи и информации					
	Мероприятия направленные на физическую доступность ОСИ *(из тех решений)*				Повышение доступности зданий и помещений учреждений
1.	Осуществление мероприятий по укреплению материально-технической базы учреждений *(из тех. решений)*	В рамках плана адаптации		2016-2020	Повышение доступности зданий и помещений учреждений
2.	Оснащение объектов средствами доступности с использованием ТСР: Устройство на объектах выделенных автостоянок для автотранспорта инвалидов, лифтов, дооборудованных с учетом потребностей инвалидов, пандусов и подъемных платформ, поручней и раздвижных дверей, доступных входных групп и санитарных узлов	В рамках плана адаптации		2016-2020	Повышение запланированных показателей доступности зданий и помещений, размещенных в них организациях
Раздел 3. Мероприятия по поэтапному повышению значений показателей доступности предоставляемых инвалидам услуг с учетом имеющихся у них нарушенных функций организма, а также по оказанию им помощи в преодолении барьеров, препятствующих пользованию объектами и услугами					
	Мероприятия, направленные на доступность услуг при организации учебного процесса *(из тех решений)* Осуществление мероприятий по укреплению материально-технической базы учреждений с целью предоставления услуг	В рамках плана адаптации		2016-2020	Повышение доступности предоставляемых инвалидам услуг
Раздел 4. Мероприятия по инструктированию или обучению специалистов, работающих с инвалидами, по вопросам, связанным с обеспечением доступности для них объектов, услуг и оказанием помощи в их использовании или получении (доступу к ним)					
1.	Обучение специалистов особенностям организации работы с инвалидами, в том числе по сопровождению при решении вопросов обучения (слепые; глухие; с нарушением функций ОДА; с когнитивными нарушениями; с психическими нарушениями и иные)	Разработка должностных инструкций по работе с МГН		2016-2020	Повышение доступности и качества услуг, предоставляемых инвалидам
2.	Внесение изменений в должностные инструкции сотрудников учреждения в части сопровождения инвалидов, имеющих стойкие расстройства здоровья и самостоятельного передвижения, и оказание им помощи	Приказы (внутренние распоряжения) руководителей учреждений		2016	Осуществление административного правового регулирования деятельности специалистов учреждения по обеспечению сопровождения и оказания помощи в предоставлении услуг инвалидам

ПРОЕКТ

“Наименование учреждения”

«УТВЕРЖДАЮ»
Руководитель _____
_____
_____ Фамилия, Инициалы
«_____» _____ 2016 г.

ПОРЯДОК
ДЕЙСТВИЙ ПРИ ОБСЛУЖИВАНИИ МАЛОМОБИЛЬНЫХ КАТЕГОРИЙ ГРАЖДАН НА ОБЪЕКТЕ СОЦИАЛЬНОЙ ИНФРАСТРУКТУРЫ

I. Нормативно-правовая основа системы обеспечения доступности объектов социальной инфраструктуры и услуг для инвалидов и маломобильных групп населения

1. Целью государственной политики Российской Федерации в области социальной защиты инвалидов является обеспечение инвалидам равных с другими гражданами возможностей в реализации гражданских, экономических, политических и других прав и свобод, предусмотренных Конституцией Российской Федерации, в соответствии с общепризнанными принципами и нормами международного права и международными договорами Российской Федерации (Федеральный закон от 24.11.1995 N 181-ФЗ "О социальной защите инвалидов в Российской Федерации").

Согласно Конвенции ООН "О правах инвалидов" от 13 декабря 2006 года инвалиды должны иметь равные возможности для реализации своих прав и свобод во всех сферах жизнедеятельности, в том числе равное право на получение всех необходимых социальных услуг для удовлетворения своих нужд в различных сферах жизнедеятельности. Поэтому среди основных принципов деятельности государств, правительств, всех институтов общества Конвенцией определены принципы доступности, равенства возможностей, полного и эффективного вовлечения и включения в общество.

2. Статьей 42 (пп. 1 п. 1) Технического регламента подчеркнуто, что описанные в нем требования по формированию доступной среды для инвалидов не применяются (вплоть до реконструкции или ремонта) к зданиям и сооружениям, введенным в эксплуатацию до вступления в силу таких требований.

В таких случаях, согласно статье 15 Федерального закона от 24.11.1995 N 181-ФЗ "О социальной защите инвалидов в Российской Федерации", когда действующие объекты невозможно полностью приспособить для нужд инвалидов, собственниками этих объектов должны осуществляться по согласованию с общественными объединениями инвалидов меры, обеспечивающие удовлетворение минимальных потребностей инвалидов.

В этой связи, по итогам оценки состояния доступности в процессе паспортизации могут предлагаться решения по адаптации, которые не в полной мере соответствуют требованиям СНиП: как технические (в том числе с использованием технических средств реабилитации), так и организационные решения (с иным форматом предоставления услуги: на дому, дистанционно, с участием помощника) - с согласованием этой, альтернативной, формы организации доступности с потребителями (в данном случае с их представителями) - **общественными организациями инвалидов.**

II. Общие положения.

1. Настоящий порядок разработан с целью создания инвалидам и маломобильным группам населения (далее МГН) комфортных условий пребывания и обслуживания на объекте социальной инфраструктуры (далее – ОСИ) при отсутствии необходимых технических средств и условий.

2. Маломобильные группы населения (МГН) – люди, испытывающие затруднения при самостоятельном передвижении, получении услуги, необходимой информации или при ориентировании в пространстве. К маломобильным группам населения отнесены: инвалиды, люди с ограничениями по слуху, зрению, люди на инвалидных колясках, люди с нарушения-

ми опорно-двигательного аппарата, люди с временными нарушениями здоровья, беременные женщины, люди старших возрастов, люди с детскими колясками.

II. Информационное сопровождение

1. Руководство учреждения (предприятия) с целью создания доступной среды для МГН осуществляет тесный контакт с региональными обществами инвалидов (в том числе по вопросам сурдоперевода), с муниципальными организациями и учреждениями, в ведении которых находятся вопросы обслуживания инвалидов и МГН.

2. Для создания условий доступности предоставляемых услуг используются все имеющиеся в распоряжении учреждения информационные средства:

- телефон горячей линии (справочный телефон – 000 -00-00);
- сайт учреждения (*с системой обратной связи* – WWW/…);
- другое (вывеска учреждения с информацией о часах работы, выполненная шрифтом Брайля, тактильная мнемосхема, табло «Бегущая строка»).

III. Технические средства

1.Технические средства для обслуживания инвалидов и МГН (подъемники, пандусы, переговорные устройства, и т.д.) должны находиться в постоянной исправности. Контроль за их исправным состоянием осуществляется ответственным работником учреждения по кругу своих должностных обязанностей.

2. Учреждение оснащено следующими необходимыми мобильными устройствами для передвижения МГН:

- кресло-коляска, аппарель для преодоления порогов, говорящие таблички и т.д. .

IV. Порядок обслуживания маломобильных пассажиров на объекте

Работники учреждения, ответственные за организацию обслуживания инвалидов и МГН, без взимания дополнительной платы обязаны:

- организовать встречу автотранспорта, доставляющего инвалида или иного маломобильного гражданина в учреждение;
- обеспечить сопровождение инвалидов и МГН от транспортного средства до здания учреждения;
- обеспечить предоставление (при необходимости) кресло – коляски или иного имеющегося технического средства для обеспечения доступности в учреждение;
- обеспечить допуск и сопровождение инвалидов и МГН по всем функциональным зонам учреждения (прилегающая территория, входная группа, санитарно-бытовые помещения и помещения обслуживания (туалетные комнаты, медпункты, кассовые залы, залы (зоны) ожидания, комнаты обслуживания и т.д.);
- оказывать содействие в перемещении ручной клади и багажа в количестве не более 3 (трех) мест или общим весом не более 50 кг, размер которой по сумме трех измерений не превышает 180см;
- оказать информационную помощь, в том числе людям с нарушениями слуха посредством артикуляции, письменным способом, или с использованием технических средств отображающих информацию;
- организовать сопровождение по территории учреждения, при наличии барьеров оказывать содействие при транспортировке маломобильного гражданина с привлечением работников учреждения.

Заместитель руководителя
учреждения _____ _____

«СОГЛАСОВАНО»

Председатель районной (городской) общественной организации инвалидов _____ _____

(наименование общественной организации инвалидов) (подпись, печать) (фамилия, инициалы)

ПРОЕКТ

«УТВЕРЖДАЮ»

“Наименование учреждения”

Руководитель _____

_____

_____ Фамилия, Инициалы

«_____» _____ 2016 г.

ИНСТРУКЦИЯ

по действию сотрудника «_____»
наименование учреждения
с целью оказания помощи
маломобильным категориям граждан (далее - инвалидам)
по физической доступности в учреждение
и получению предоставляемых услуг

Обязанности сотрудника по оказанию помощи инвалидам при посещении учреждения

I. При прибытии в учреждение граждан из числа инвалидов ответственный сотрудник обязан всеми ему доступными средствами оказать помощь прибывшему в достижении цели его прибытия в учреждение.

Для достижения поставленной задачи он обязан:

1. Содействовать инвалиду войти в здание, при необходимости используя имеющиеся в учреждении технические средства, облегчающие физическую доступность граждан в здание.

2. При входе в здание инвалида, выяснить у него:
- цель прибытия в учреждение,
- какие имеет ограничения жизнедеятельности,
- в какой помощи нуждается *(сопровождении по учреждению, вызову определенного специалиста с целью консультативной или иной помощи, помощи иного рода)*

2.1. Вызвать при необходимости специалиста, в компетенции которого находится решение вопроса, ради которого прибыл инвалид.

3. Ознакомить получателя услуг из числа МГН с ресурсами учреждения, с помощью которых он может :

- получить физический доступ в зоны услуг *(рассказать о имеющемся перечне ТСР)*:
- подъемник
- инвалидная коляска,
- пандус(телескопический пандус),
и т.д.

- получить услуги *(перечень ТСР)*:
- издания (книги и журналы),
- аудиоиздания (книги и журналы) на кассетах, компакт-дисках, флеш-картах,
- рельефно-графические пособия,
- электронные документы,
-сайт учреждения, страницы в социальных сетях,
-интернет с беспроводным доступом,

- электронный каталог,

- другое

4. Ознакомить получателя услуг с размещением помещений в учреждении: (входная группа, вестибюль, кабинет директора, библиотека, кабинеты различной функциональной направленности, туалет, зоны отдыха и др.) и планировкой этих помещений.

Использовать при этом имеющиеся в наличии ТСР *(поручень, мнемосхему, "говорящие таблички", таблички, напечатанные рельефно – точечным шрифтом, кнопки вызова на входе в учреждение, в туалете).*

5. При необходимости ознакомить посетителя с услугами учреждения:

ВАРИАНТ

- Оказание дополнительных образовательных услуг: (указать каких).

- Помощь в выборе источников информации.

- Выдача изданий для работы в библиотеке и на дому.

- Доставка книг на дом читателям, которые сами не могут посещать библиотеку.

- Предоставление автоматизированного рабочего места для самостоятельной работы (компьютер с программами, брайлевский дисплей, брайлевский принтер, обычный принтер, колонки).

- Консультации посетителей (в т.ч. пользователей по работе с техническими средствами и программными продуктами).

- Проведение ознакомительных экскурсий по учреждению.

- Проведение культурно- просветительских и досуговых мероприятий.

6. При необходимости *(если нет иного способа доведения информации)* провести прибывшего получателя услуги по маршруту передвижения для получения услуги.

7. Оказать помощь при оформлении документов, предусмотренных Правилами пользования учреждения, если такая помощь не может быть оказана иным сотрудником учреждения.

II. По убытию граждан из числа инвалидов из учреждения, ответственный сотрудник обязан оказать следующую помощь:

8. Проинформировать инвалида о ближайших доступных маршрутах общественного транспорта.

9. Оказать содействие инвалиду при выходе из здания учреждения, при необходимости используя имеющиеся в учреждении технические средства, облегчающие физическую доступность граждан в здание.

С инструкцией ознакомлен (а), один экземпляр получил (а) на руки и обязуюсь хранить его на рабочем месте:

_____

(подпись, расшифровка подписи, дата)

«ИНСТРУКЦИЯ СОГЛАСОВАНА»

Председатель районной (городской)
общественной организации инвалидов _____ _____

(наименование общественной организации инвалидов) (подпись, печать) (фамилия, инициалы)

ВЫПИСКА ИЗ ПРИКАЗА МИНИСТЕРСТВА ОБРАЗОВАНИЯ И НАУКИ РОССИЙСКОЙ ФЕДЕРАЦИИ от 9 ноября 2015 г. № 1309

3. Руководителями органов и организаций, предоставляющих услуги в сфере образования, обеспечивается создание инвалидам следующих условий доступности объектов в соответствии с требованиями, установленными законодательными и иными нормативными правовыми актами:

а) возможность беспрепятственного входа в объекты и выхода из них;

б) возможность самостоятельного передвижения по территории объекта в целях доступа к месту предоставления услуги, в том числе с помощью работников объекта, предоставляющих услуги, ассистивных и вспомогательных технологий, а также сменного кресла-коляски;

в) возможность посадки в транспортное средство и высадки из него перед входом в объект, в том числе с использованием кресла-коляски и, при необходимости, с помощью работников объекта;

г) сопровождение инвалидов, имеющих стойкие нарушения функции зрения, и возможность самостоятельного передвижения по территории объекта;

д) содействие инвалиду при входе в объект и выходе из него, информирование инвалида о доступных маршрутах общественного транспорта;

е) надлежащее размещение носителей информации, необходимой для обеспечения беспрепятственного доступа инвалидов к объектам и услугам, с учетом ограничений их жизнедеятельности, в том числе дублирование необходимой для получения услуги звуковой и зрительной информации, а также надписей, знаков и иной текстовой и графической информации знаками, выполненными рельефно-точечным шрифтом Брайля и на контрастном фоне;

ж) обеспечение допуска на объект, в котором предоставляются услуги, собаки-проводника при наличии документа, подтверждающего ее специальное обучение, выданного по форме и в порядке, утвержденных приказом Министерства труда и социальной защиты Российской Федерации от 22 июня 2015 г. № 386н (зарегистрирован Министерством юстиции Российской Федерации 21 июля 2015 г., регистрационный № 38115).

4. Руководителями органов и организаций, предоставляющих услуги в сфере образования, обеспечивается создание инвалидам следующих условий доступности услуг в соответствии с требованиями, установленными законодательными и иными нормативными правовыми актами:

а) наличие при входе в объект вывески с названием организации, графиком работы организации, плана здания, выполненных рельефно-точечным шрифтом Брайля и на контрастном фоне;

б) оказание инвалидам помощи, необходимой для получения в доступной для них форме информации о правилах предоставления услуги, в том числе об оформлении необходимых для получения услуги документов, о совершении ими других необходимых для получения услуги действий;

в) предоставление инвалидам по слуху, при необходимости, услуги с использованием русского жестового языка, включая обеспечение допуска на объект сурдопереводчика, тифлопереводчика;

г) наличие в одном из помещений, предназначенных для проведения массовых мероприятий, индукционных петель и звукоусиливающей аппаратур.

План-схема маршрута движения
к объекту социальной инфраструктуры - зданию учебного корпуса № 5 федерального государственного бюджетного образовательного учреждения высшего профессионального образования «Челябинского государственного института культуры» расположенного по адресу: 454091, г. Челябинск, ул. Цвиллинга,64,корп 5.

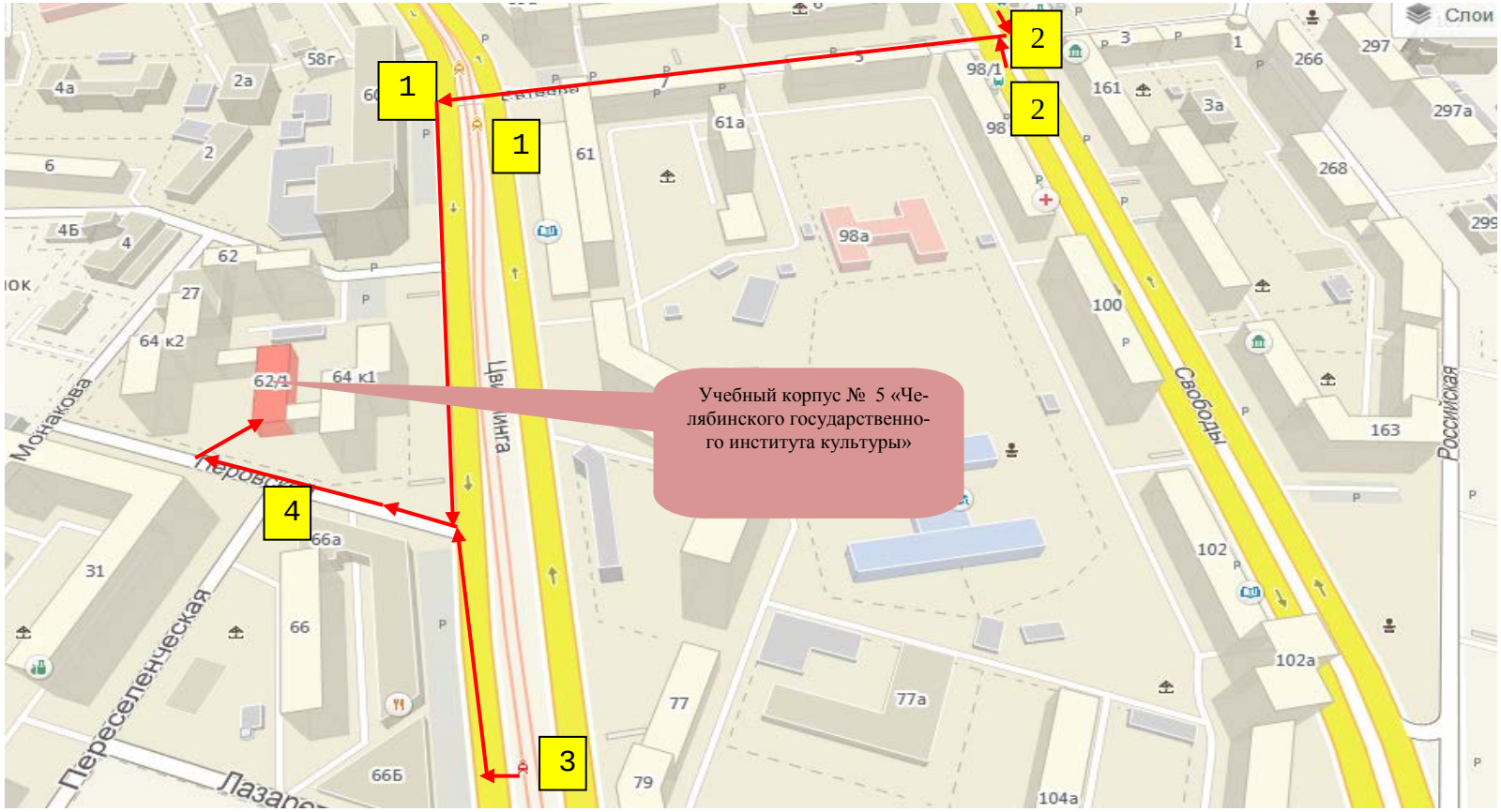

Маршруты движения для пешеходов от остановок общественного транспорта до ОСИ:

1. От ост. « Евтеева» (ул. Цвиллинга): 235-340 м
2. От ост. «Евтеева» (ул. Свободы): 474- 480 м
3. От ост. «стадион Локомотив»: 137 -143 м.
4. Возможное место парковки автомобилей для инвалидов.