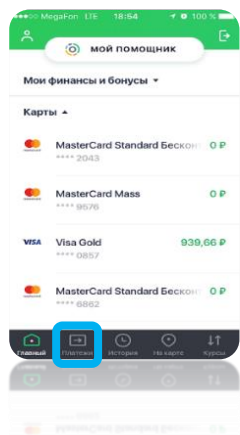
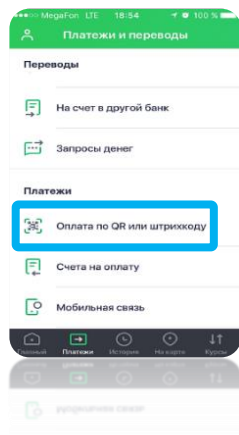


Через Мобильное приложение Сбербанк Онлайн (на телефоне или планшете)
и на Устройствах самообслуживания Сбербанка по QR коду:


Войдите в мобильное приложение Сбербанк Онлайн, в меню на нижней панели выберите «Платежи»



Нажмите кнопку «Оплата по QR или штрих-коду»



Наведите камеру телефона на QR код



Поднесите квитанцию к считывателю штрих-кода на Устройстве самообслуживания



QR код для вида платежа
«за обучение»



QR код для вида платежа
«платные услуги»



Через Сбербанк онлайн или Мобильное приложение Сбербанк Онлайн
и на Устройствах самообслуживания Сбербанка:

В Личном кабинете Сбербанк Онлайн (<https://online.sberbank.ru>) или в Мобильном приложении «Сбербанк Онлайн», также в Устройствах самообслуживания Сбербанка:

1. в строке поиска введите **ИНН 7451028844** или «институт культуры»,
2. затем выберите вид платежа: «платные услуги» или «за обучение».

Для оплаты услуги введите **Фамилию Имя Отчество** плательщика, затем **Фамилию Имя Отчество** ребенка, выберите из выпадающего списка назначение платежа, затем введите номер документа, удостоверяющего личность, введите сумму платежа, проверьте введенные данные платежа, нажмите **«ПОДТВЕРДИТЬ»**.

ВНИМАНИЕ!!!

Необходимо выбирать вид платежа «платные услуги», чтобы произвести оплату за *подготовительные курсы, проживание в общежитии, аспирантуру, выдачу дубликатов и прочие платные услуги ВУЗа;*

Необходимо выбирать вид платежа «за обучение», чтобы произвести оплату за *обучение в ЧГИК или за детскую школу искусств.*

Оплату Вы можете произвести также в любом отделении Сбербанка.